



中国保险汽车安全指数  
CHINA INSURANCE AUTOMOTIVE SAFETY INDEX

# 中国保险汽车安全指数 2019年测评结果研究报告

中国保险汽车安全指数管理中心

中国 2020.05

- 中国保险汽车安全指数2019年度完成28款车型测试，按照“完成一款，发布一款”的节奏，已在官方媒体平台发布27款车型测评结果。
- 中国保险汽车安全指数管理中心在进行捷途X70（2020款 1.5T-6MT畅行版）测试及规定的车辆核查过程中，发现车辆状态异常，秉持客观公正原则，暂不发布其测评结果。
- 受全球疫情影响，结合国家防控要求，中国保险汽车安全指数管理中心决定取消2019年度测评结果发布会，在官方媒体平台发布综合研究报告，向社会公布年度测评研究成果。

# 目录 CONTENTS

01

车型信息

02

结果解读

03

指数发现

04

测评聚焦

# 一、车型信息



中国保险汽车安全指数  
CHINA INSURANCE AUTOMOTIVE SAFETY INDEX

## 2019年测评车型概况



凌派



福克斯



绅宝 D50



菲斯塔



风神 AX7



欧蓝德



凯迪拉克 XT4



哈弗 F5



比亚迪 唐



沃尔沃 XC60



科鲁泽



马自达3



INSPIRE



帕萨特



CS75 PLUS



奔腾 T77



GLC L



小鹏 G3



大指挥官

自主申请车型



丰田雷凌



吉利星越



丰田亚洲龙




日产天籁



宝马3系



丰田卡罗拉



奥迪A6L



荣威 RX5 MAX

# 一、车型信息



中国保险汽车安全指数  
CHINA INSURANCE AUTOMOTIVE SAFETY INDEX

## 2019年测评车型--类别分布



**14**款轿车

2019年27款测评车型

52%

48%



**13**款SUV

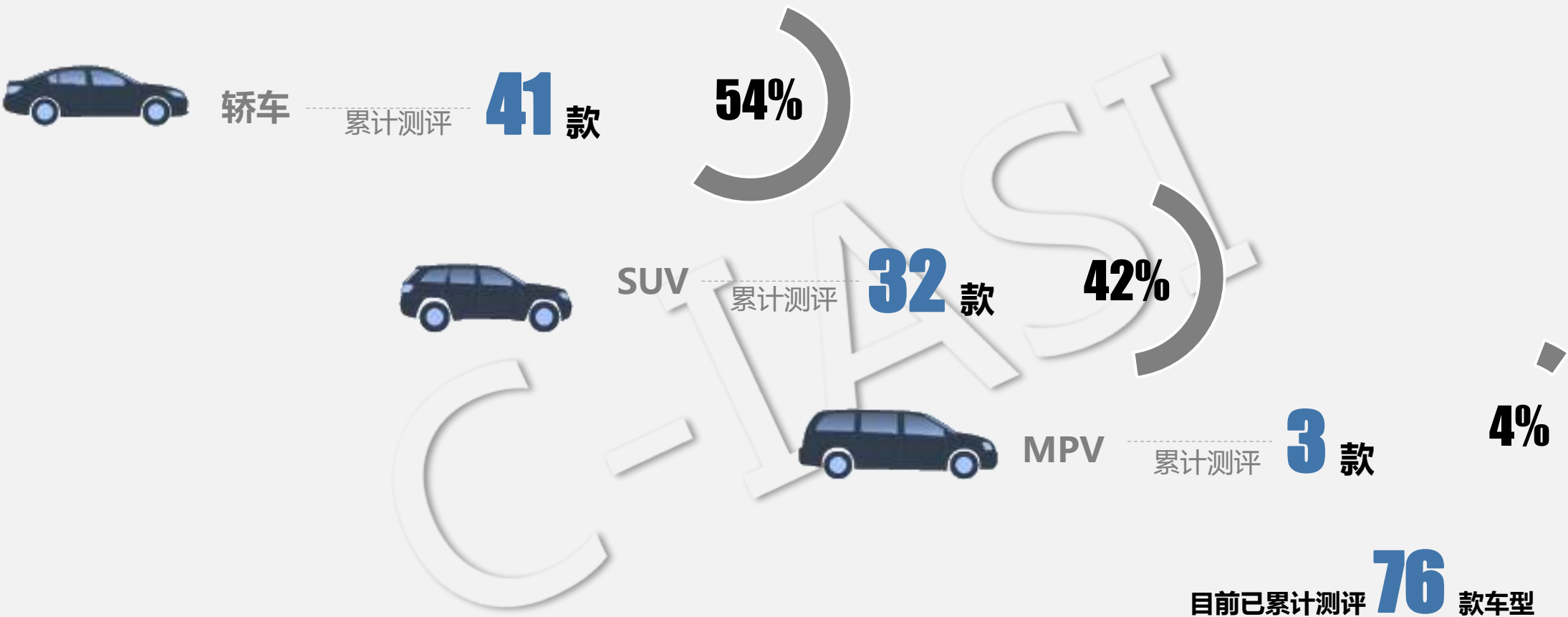
2019年27款测评车型  
(含1款新能源车)

2019年 C-IASI 测评车型类型分布--占比情况

# 一、车型信息



## 历年测评车型--类别分布



2016-2019年 C-IASI 测评车型分布--占比情况

# 一、车型信息



中国保险汽车安全指数  
CHINA INSURANCE AUTOMOTIVE SAFETY INDEX

## 2019年测评车型--市场覆盖度

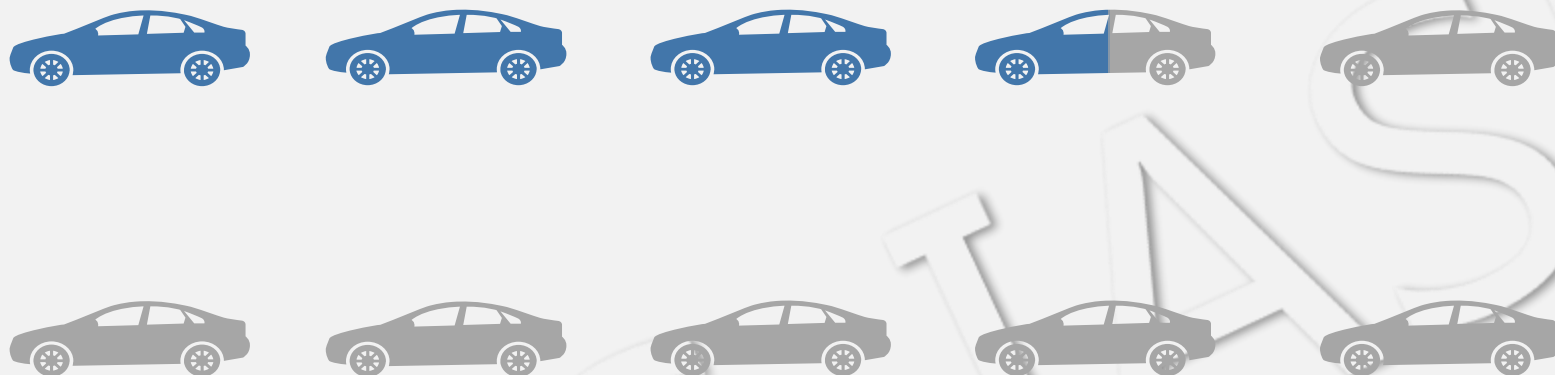


12.7%

2019年安全指数27款测评车型市场销量覆盖率\*

\*2019年中国乘用车（轿车、SUV、MPV）销量共2144万辆左右，2019年安全指数测评的27款车型销量共约273万辆。

## 历年测评车型--市场覆盖度



35.2%

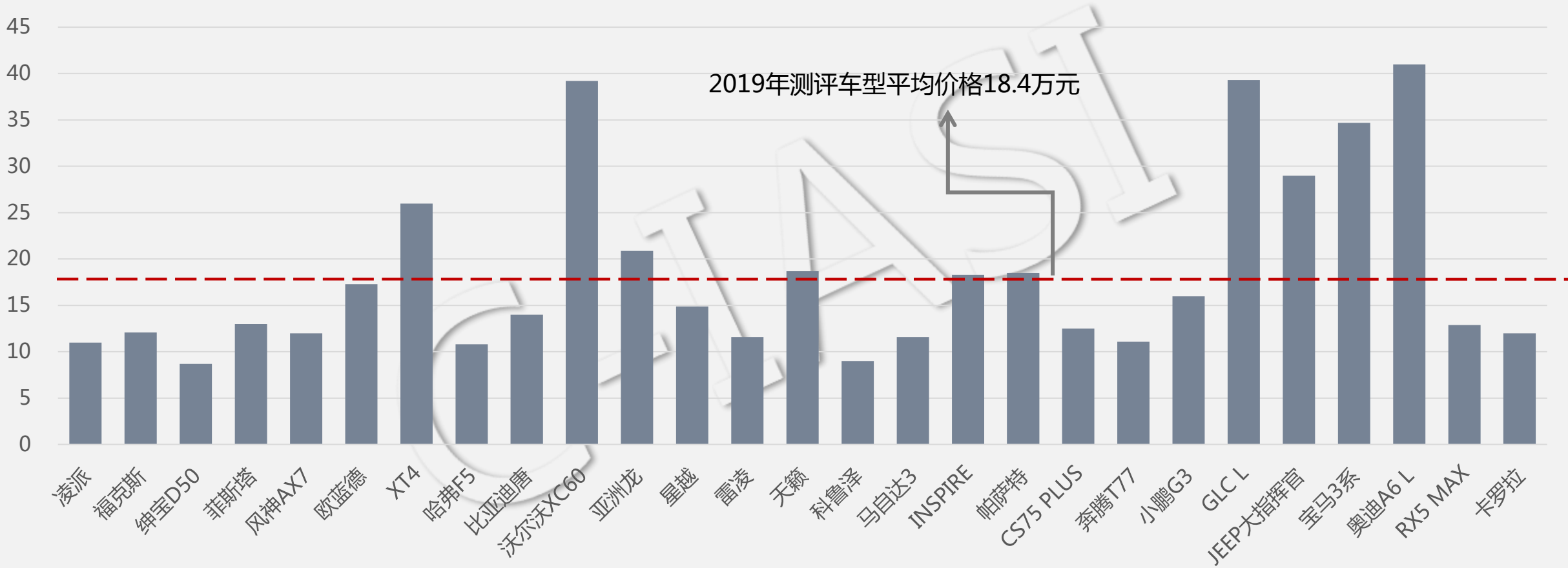
2016~2019年安全指数累计测评76款车型，市场销量覆盖率



2019年测评车型--价格分布

2019年测评车型价格区间为8-41万元，平均价格约为18.4万元  
其中，10万元以下车型占比7%，10-20万元车型占比67%，20万元以上车型占比26%

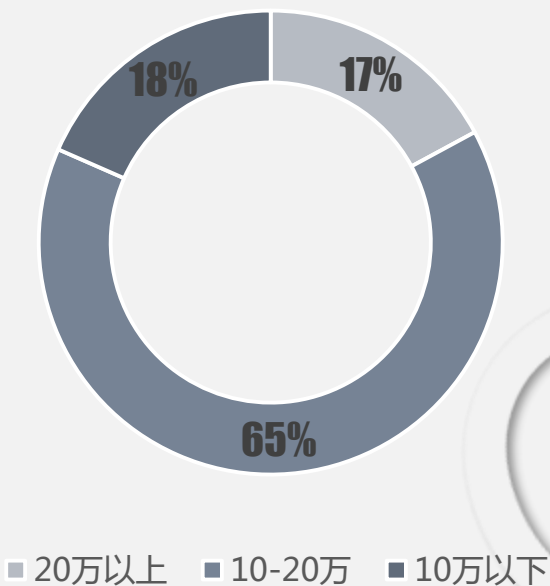
指导价（万元）



2019年 C-IASI 测评车型价格分布

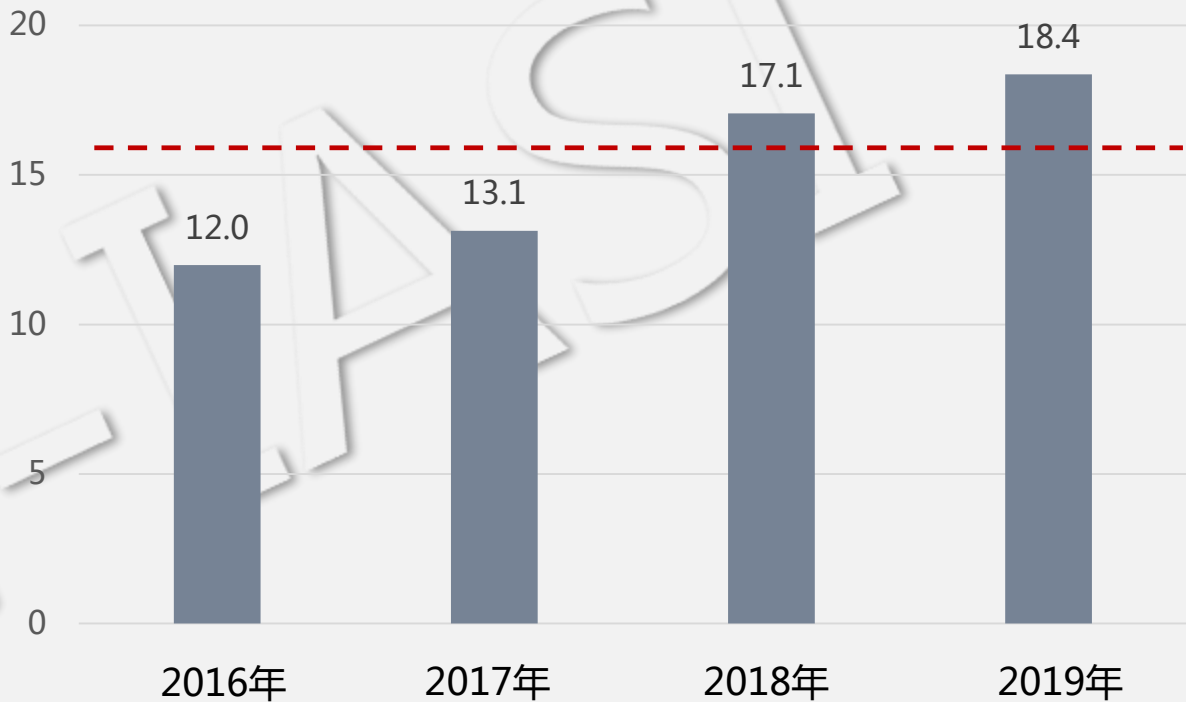
## 历年测评车型--价格分布

### 2016-2019年测评车型（共76款）



历年测评车型价格区间分布--占比情况

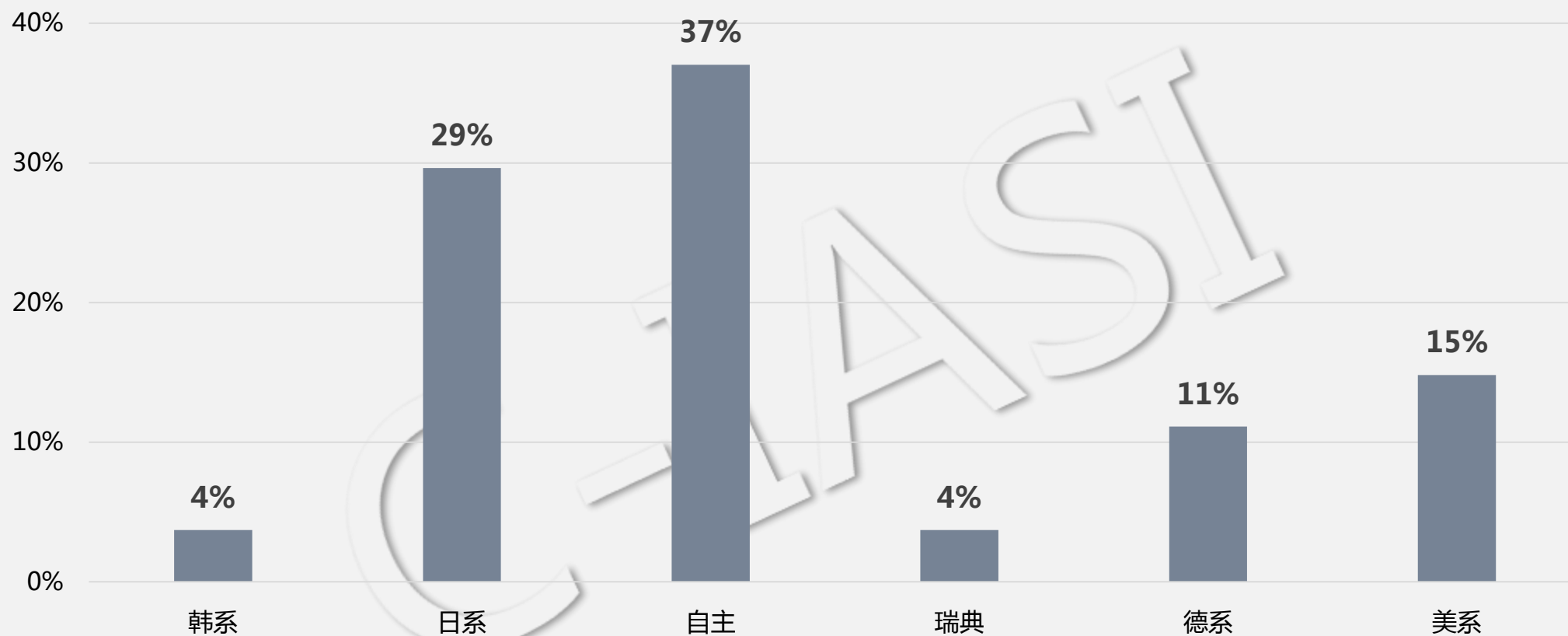
单位：万元



2016-2019年  
测评车型平均  
价格约15.9万

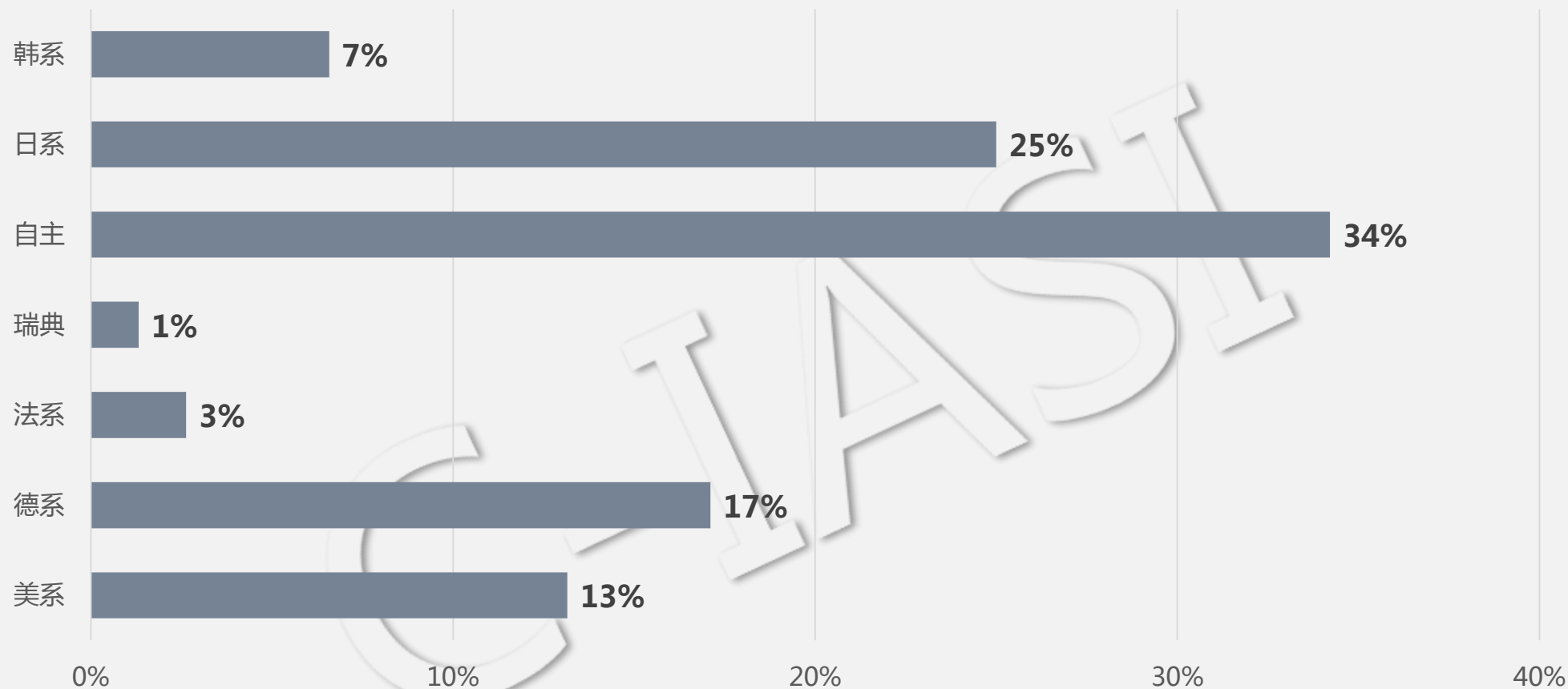
历年测评车型平均价格分布

## 2019年测评车型--国别分布



2019年 C-IASI 测评车型国别分布--占比情况

## 历年测评车型--国别分布



2016-2019年 C-IASI 测评车型国别分布--占比情况

# 一、车型信息

2019年测评车型

安全气囊配置

序号	车型	车辆配置	车辆类型	指导价（万元）	主驾驶气囊	副驾驶气囊	前排侧气囊	后排侧气囊	头部气帘	膝部气囊
1	亚洲龙	TV7256E6（2019款 2.5L汽油动力进取版）	轿车	20.88	●	●	●	●	●	●
2	欧蓝德	GMC6472A（2019款 2.0L畅享版）	SUV	17.28	●	●	●		●	●
3	XC60	VCC6474H27（2019款 T5 四驱智逸版）	SUV	39.19	●	●	●		●	●
4	雷凌	GTM7121LPCJM（2019款 185T进取版）	轿车	11.58	●	●	●		●	●
5	大指挥官	GFA6491FTDBA（2018款 2.0T四驱悦享版）	SUV	28.98	●	●	●		●	●
6	卡罗拉	TV7121N6（2019款 D-4T 先锋版）	轿车	11.98	●	●	●		●	●
7	GLC L	BJ6486LEAL（2020款 260L 4MATIC动感型）	SUV	39.28	●	●	●		●	●
8	马自达3	CAM7153M（2020款 1.5L MT 质美版）	轿车	11.59	●	●	●		●	●
9	XT4	SGM6468EBA1（2018款 28T技术型）	SUV	25.97	●	●	●		●	
10	天籁	DFL7201VANF2（2019款 2.0L XL舒适版）	轿车	18.68	●	●	●		●	
11	福克斯	CAF7158A5P1/CAF7158A6P1（2019款 三厢1.5L自动锋跃型/2020款 三厢 1.5L 自动锋跃型）	轿车	12.08	●	●	●		●	
12	星越	MR6463D03（2019款 300T 耀星者）	SUV	14.88	●	●	●		●	
13	宝马3系	BMW7200AG（2020款 325Li M运动套装）	轿车	34.69	●	●	●		●	
14	RX5 MAX	CSA6468NEMQ（2019款 300TGI 手动4G互联豪华版）	SUV	12.88	●	●	●		●	

# 一、车型信息

2019年测评车型

安全气囊配置

序号	车型	车辆配置	车辆类型	指导价（万元）	主驾驶气囊	副驾驶气囊	前排侧气囊	后排侧气囊	头部气帘	膝部气囊
15	CS75 PLUS	SC6479BEH6（2020款 自动豪华型）	SUV	12.49	●	●	●		●	
16	A6L	FV7201BBDDG（2019款 40TFSI 豪华动感型）	轿车	40.98	●	●	●		●	
17	凌派	GHA7100GAC5A（2019款 180Turbo CVT 舒适版）	轿车	10.98	●	●	●			
18	AX7	DFM6460D5B2（2019款 AI先锋型）	SUV	11.99	●	●	●			
19	菲斯塔	BH7140CAAV（2019款 240 T GDi GLX DCT 运动版）	轿车	12.98	●	●	●			
20	F5	CC7154UM0A（哈弗F5 i型）	SUV	10.80	●	●	●			
21	绅宝D50	BJ7151C4DCB（2018款 CVT尊贵智驾版）	轿车	8.69	●	●	●			
22	科鲁泽	SGM7102LNA1（2019款320T手动欣快版 国VI）	轿车	8.99	●	●	●			
23	奔腾T77	CA6455A6（2019款 230 TID 自动豪华型）	SUV	11.08	●	●	●			
24	唐	BYD6490ST6A（2018款 7座智联尊悦型）	SUV	13.99	●	●	●			
25	帕萨特	SVW71423CT（2019款 280TSI 商务版）	轿车	18.49	●	●	●			
26	G3	HMA7001DEBEV（2020款 520长续航 悦享版）	SUV	15.98	●	●	●			
27	INSPIRE	DHW7152CVCSF（2019款 TURBO 典雅版）	轿车	18.28	●	●	●			

# 一、车型信息

车辆辅助安全指数测试

FCW/AEB配置情况

序号	车型	车辆配置	车辆类型	指导价（万元）	FCW	AEB	备注
1	XC60	VCC6474H27（2019款 T5 四驱智逸版）	SUV	39.19	●	●	标配
2	亚洲龙	TV7256E6（亚洲龙 2019款 2.5L汽油动力进取版）	轿车	20.88	●	●	标配
3	星越	MR6463D03（2019款 300T 耀星者）	SUV	14.88	●	●	标配
4	宝马3系	BMW7200AG（2020款 325Li M运动套装）	轿车	34.69	●	●	标配
5	卡罗拉	TV7121N6（2019款 D-4T 先锋版）	轿车	11.98	●	●	标配
6	GLC L	BJ6486LEAL（2020款 260L 4MATIC动感型）	SUV	39.28	●	●	标配
7	A6L	FV7201BBDDG（2019款 40TFSI 豪华动感型）	轿车	40.98	●	●	标配
8	凌派	GHA7100GAC5B（2019款 180Turbo CVT 领先版）	轿车	13.18	●	●	--
9	XT4	SGM6468EBX1（2018款 28T四驱铂金版）	SUV	25.97	●	●	--
10	欧蓝德	GMC6473C（2019款 2.4L致尊版）	SUV	35.97	●	●	--
11	AX7	DFM6460D5B2（2019款 AI领航型）	SUV	12.99	●	●	--
12	菲斯塔	BH7161CAAV（2019款 280 T GDi TOP DCT 智尊版）	轿车	15.48	●	●	--
13	天籁	DFL7201VANF4（2019款 2.0L XL Upper智行版）	轿车	19.98	●	●	--
14	唐	BYD6490ST6A（2018款 7座智联尊荣型）	SUV	15.99	●	●	--

# 一、车型信息

车辆辅助安全指数测试

FCW/AEB配置情况

序号	车型	车辆配置	车辆类型	指导价（万元）	FCW	AEB	备注
15	福克斯	CAF7158B6G5（2020款 两厢EcoBoost 180自动锋耀型）	轿车	15.08	●	●	--
16	雷凌	GTM7121LPCJM（2019款 185T CVT豪华版）	轿车	12.98	●	●	--
17	奔腾T77	CA6455A6（2019款 230 TID自动尊贵型）	SUV	13.58	●	●	--
18	帕萨特	SVW72023EV（2019款 380TSI 旗舰版）	轿车	28.29	●	●	--
19	大指挥官	GFA6491FTDBA（2018款 2.0T四驱臻享版）	SUV	30.98	●	●	--
20	RX5 MAX	CSA6468NEAQ（2019款 300TGI 自动智能座舱旗舰版）	SUV	15.88	●	●	--
21	G3	HMA7001DEBEV（2020款 520长续航 智享版）	SUV	17.98	●	●	--
22	CS75 PLUS	SC6479CDH6（2020款 自动旗舰型）	SUV	15.49	●	●	--
23	INSPIRE	DHW7207CVHEV（2019款 混动 净越版）	轿车	24.98	●	●	--
24	马自达3	CAM7201A（2020款 2.0L AT 质尊版）	轿车	16.89	●	●	--
25	F5	--	SUV		N/A	N/A	全系未搭载
26	绅宝D50	--	轿车		N/A	N/A	全系未搭载
27	科鲁泽	--	轿车		N/A	N/A	全系未搭载





01

车型信息

02

结果解读

03

指数发现

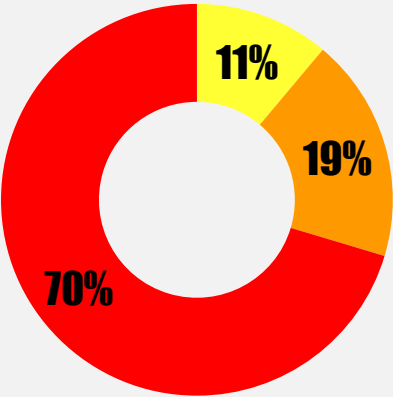
04

测评聚焦

## 二、结果解读

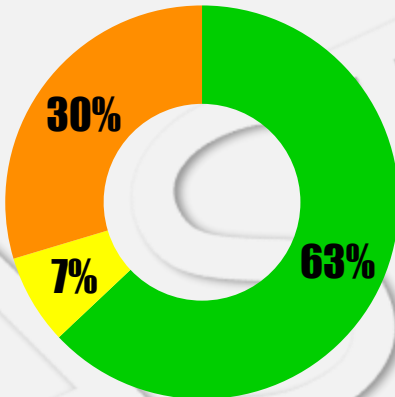


安全指数 | 2019年测评车型结果概况



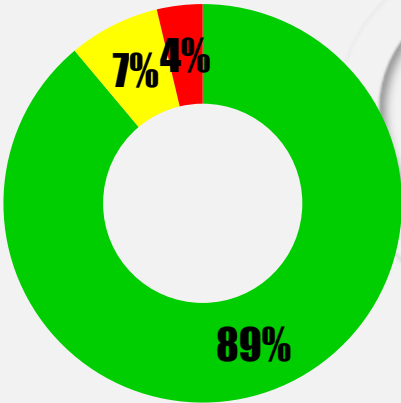
耐撞性与维修经济性

良好及以上占比 **11%**



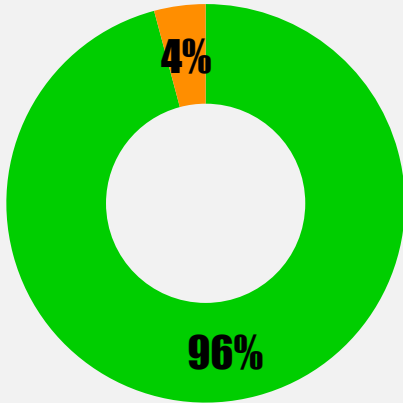
车内乘员安全

良好及以上占比 **70%**



车外行人安全

良好及以上占比 **96%**



车辆辅助安全

良好及以上占比 **96%**

## 二、结果解读



耐撞性与维修经济性指数

总体评价结果



注：排名不分先后；黑色字体表示抽选车型，蓝色字体表示自主申请车型。

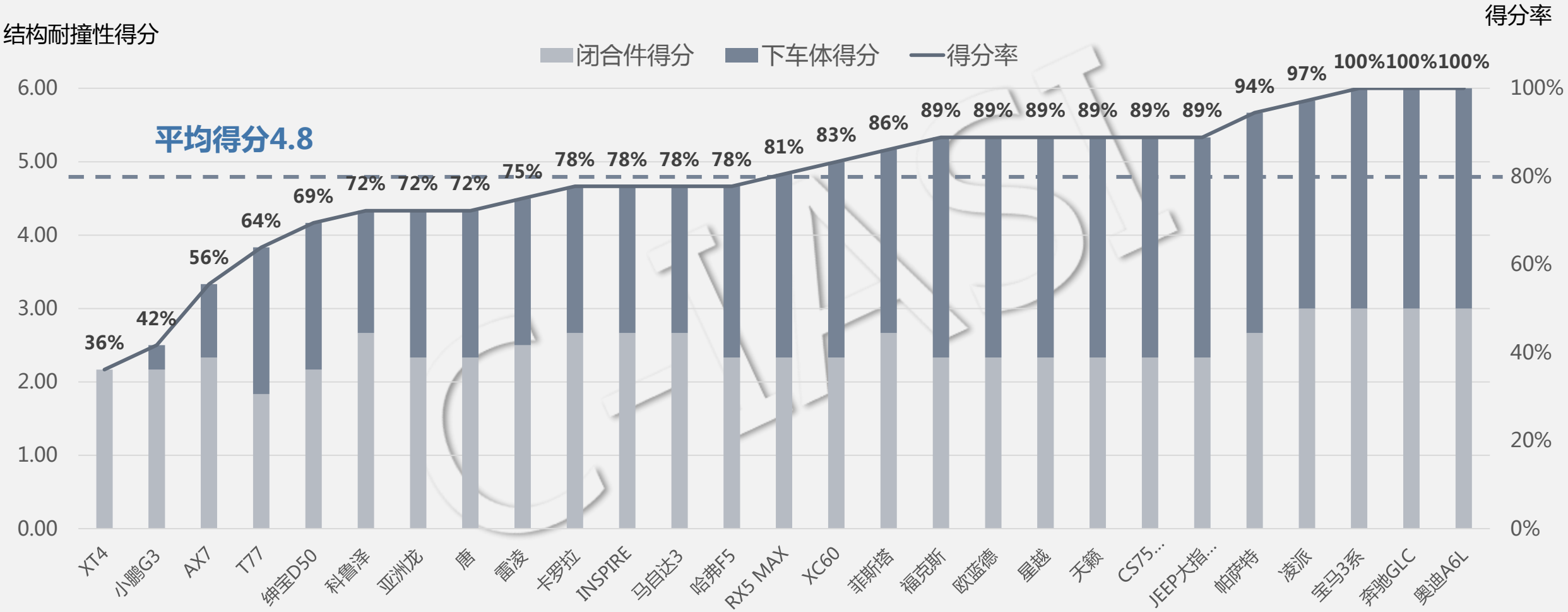
## 二、结果解读



### 耐撞性与维修经济性指数

部分车型结构耐撞性得分不理想

下车体结构耐撞性得分 = ( 下车体正碰结构耐撞性得分\*2+下车体后碰结构耐撞性得分 ) /3  
闭合件结构耐撞性得分 = ( 闭合件正碰结构耐撞性得分\*2+闭合件后碰结构耐撞性得分 ) /3



2019年 C-IASI 测评车型结构耐撞性结果分布

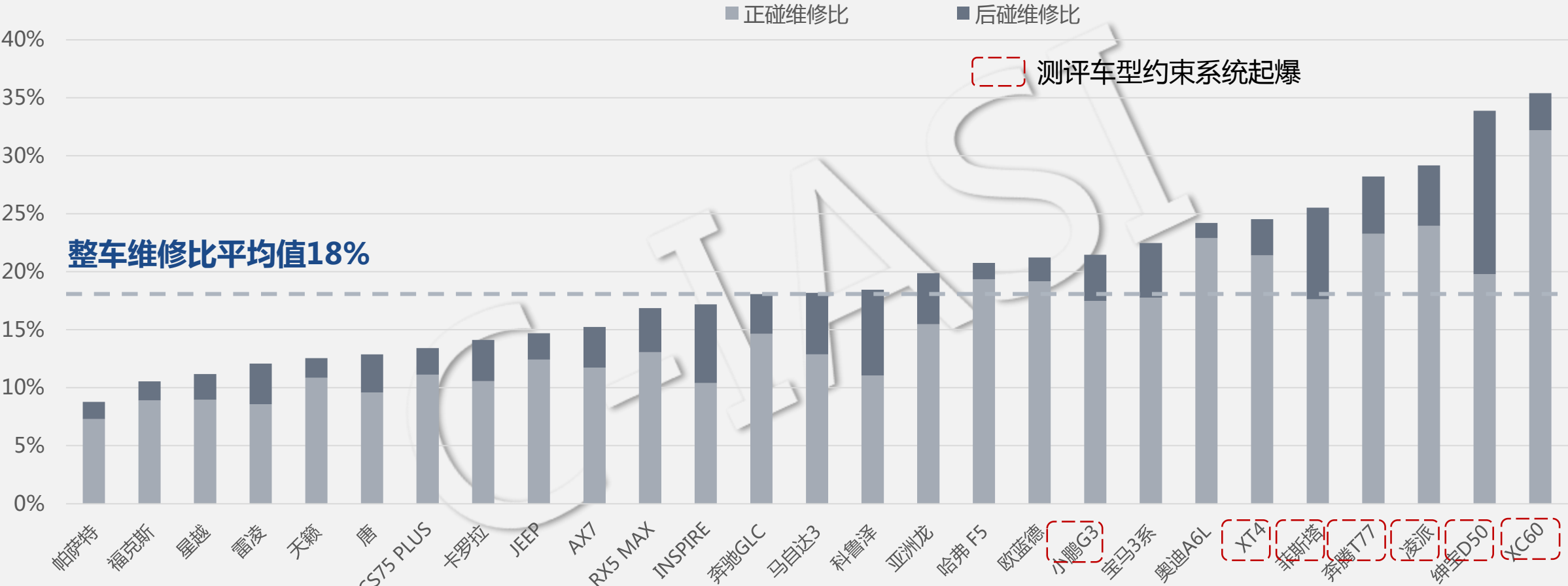
## 二、结果解读



### 耐撞性与维修经济性指数

维修经济性差别较大

整车维修比 =  $\frac{\text{正碰维修费用} + \text{后碰维修费用}}{\text{车辆销售指导价}}$



2019年 C-IASI 测评车型维修经济性结果分布

## 二、结果解读



车内乘员安全指数

总体评价结果




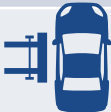


注：排名不分先后；黑色字体表示抽选车型，蓝色字体表示自主申请车型。

车内乘员安全指数

总体评价结果

2019年测评车型（27款）

车内乘员结果分布

工况	优秀（G）	良好（A）	一般（M）	较差（P）
 正面25%偏置碰撞	12（45%）	7（26%）	5（18%）	3（11%）
 侧面碰撞	15（56%）	6（22%）	5（18%）	1（4%）
 车顶强度	24（89%）	2（7%）	1（4%）	0%
 座椅/头枕	26（96%）	1（4%）	0%	0%

## 二、结果解读



中国保险汽车安全指数  
CHINA INSURANCE AUTOMOTIVE SAFETY INDEX

### 车内乘员安全指数

正面25%偏置碰撞



小偏置评价



#### 约束系统和假人运动

37%

评价为优秀的比例



#### 假人伤害

78%

小腿/脚部伤害评价为优秀的比例



#### 车体结构

52%

评价为优秀的比例



## 二、结果解读



中国保险汽车安全指数  
CHINA INSURANCE AUTOMOTIVE SAFETY INDEX

### 车内乘员安全指数

正面25%偏置碰撞--约束系统和假人运动



#### 正面气囊作用情况

27款测评车型中，**正面气囊作用判定扣分较多**

极小正面气囊接触

**6**款

局部正面气囊接触

**9**款



#### 侧气帘覆盖情况

16款配置侧气帘测评车型中，**侧气帘覆盖范围判定扣分较多**

侧气帘未展开

**1**款

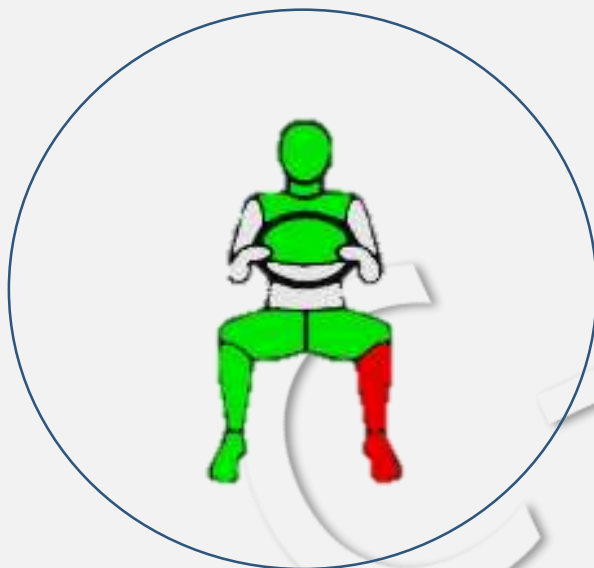
侧气帘展开后覆盖范围有限

**9**款

### 车内乘员安全指数

正面25%偏置碰撞--假人伤害评价

### 2019年测评车型假人伤害评价--缺陷数分布



假人伤害评价：平均缺陷数约

2个

假人伤害评价：最大缺陷数

24个

## 二、结果解读

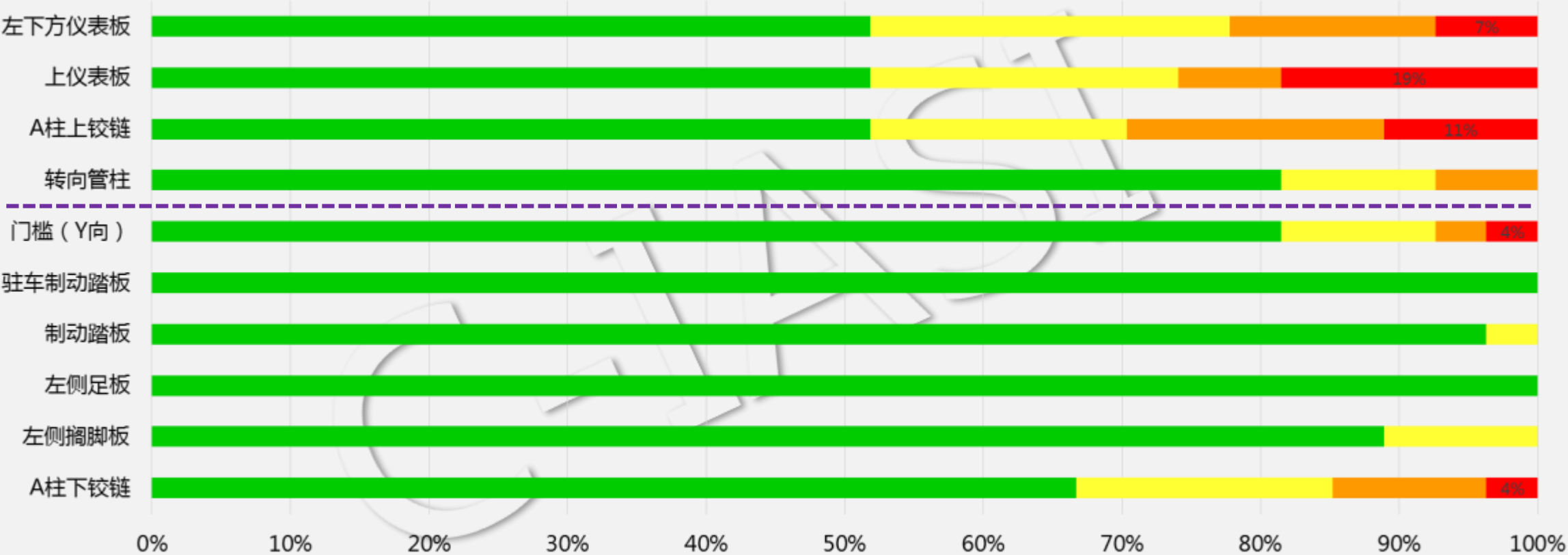


### 车内乘员安全指数

正面25%偏置碰撞--车辆结构强度，乘员舱上部侵入量相对较大

乘员舱上部

乘员舱下部



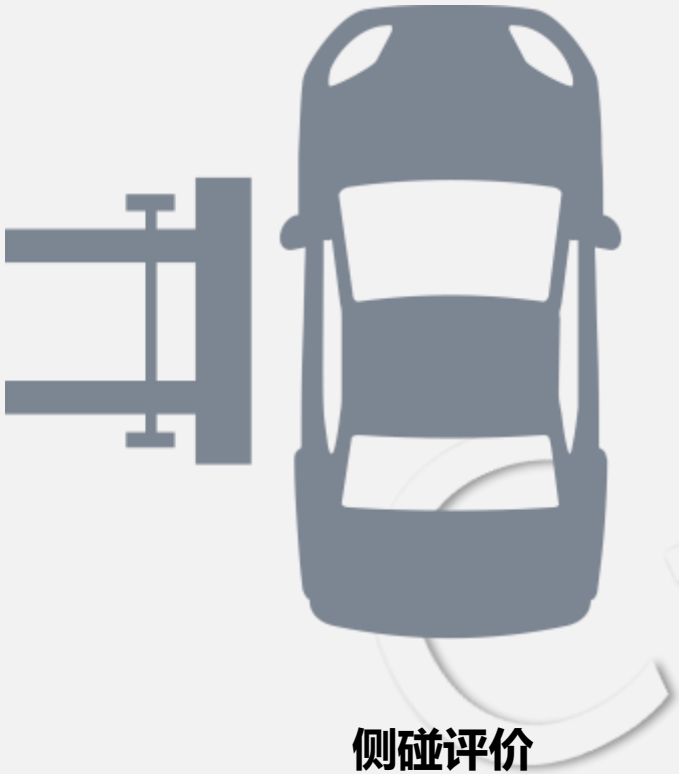
2019年测评车型结构侵入量评级分布

G 优秀 A 良好 M 一般 P 较差

## 二、结果解读

车内乘员安全指数

侧面碰撞



### 分项评价为优秀的比例



车体结构



74%



驾驶员头部保护



56%



驾驶员胸部/躯干



67%



后排乘员头部保护



59%

后排乘员胸部/躯干



93%

### 车内乘员安全指数

### 侧面碰撞--假人伤害评价

#### 2019年测评车型假人伤害评价--缺陷数分布



假人伤害评价：平均缺陷数 **5个**

假人伤害评价：最大缺陷数 **24个**

前排



假人伤害评价：平均缺陷数约 **2个**

假人伤害评价：最大缺陷数 **12个**

后排

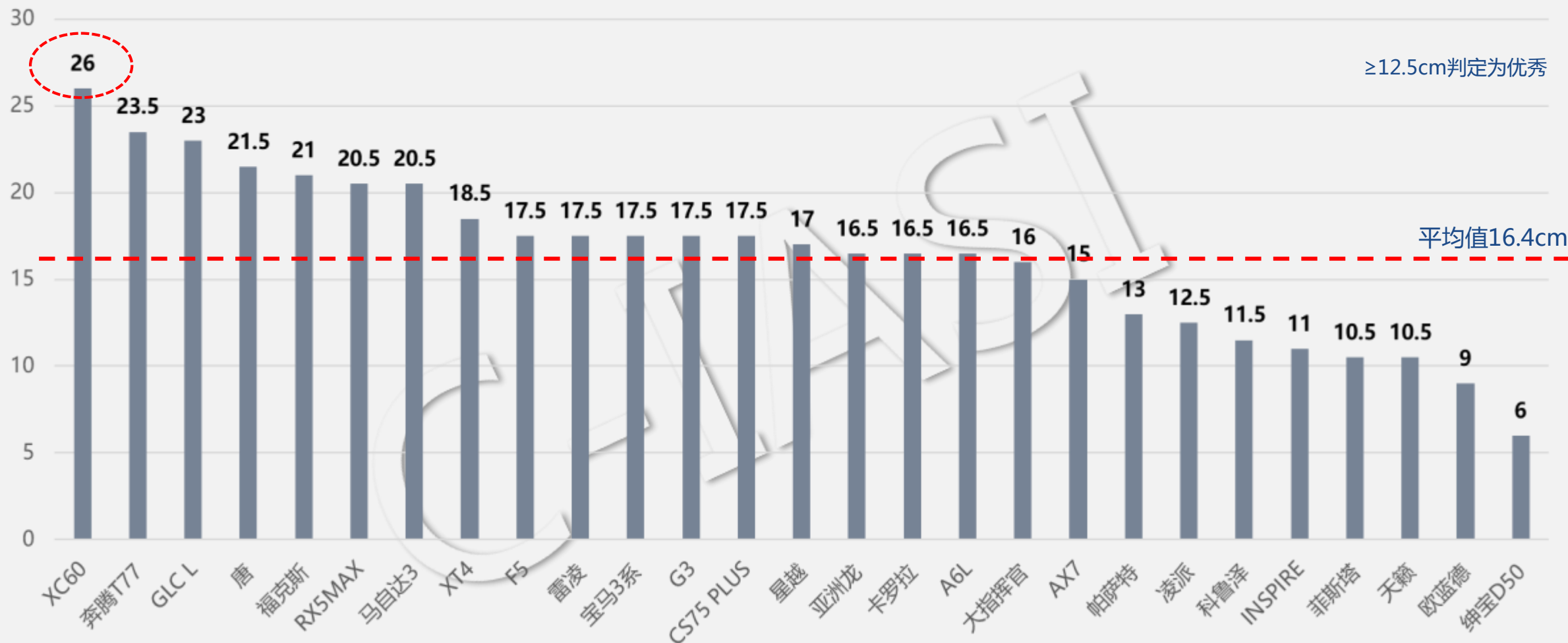
## 二、结果解读



### 车内乘员安全指数

### 侧面碰撞--车辆结构评价

B柱与驾驶员座椅中线之间的距离 (cm)

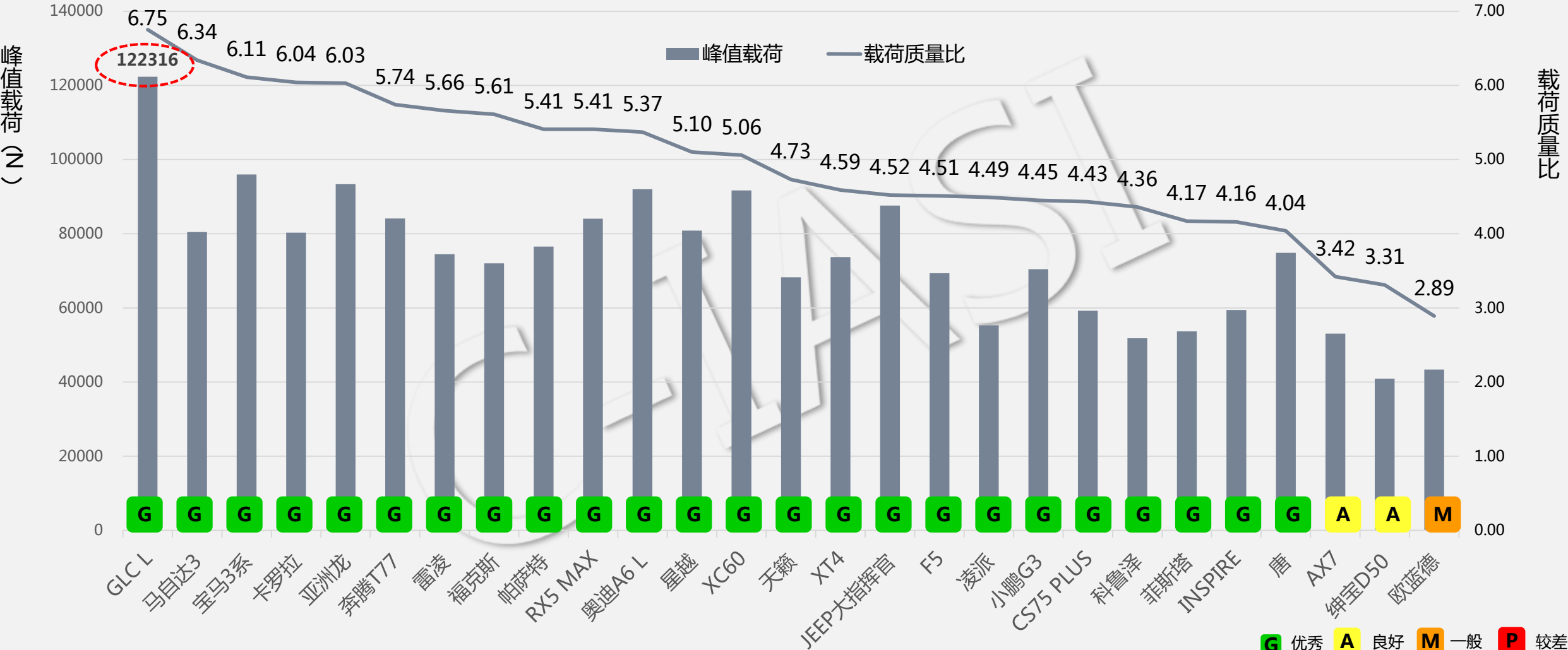


## 二、结果解读



车内乘员安全指数

车顶强度



G 优秀 A 良好 M 一般 P 较差

## 二、结果解读



中国保险汽车安全指数  
CHINA INSURANCE AUTOMOTIVE SAFETY INDEX

车内乘员安全指数

座椅/头枕



挥鞭伤评价

静态评价优秀比例 **100%**



动态评价优秀比例 **96%**



**G** 优秀 **A** 良好 **M** 一般 **P** 较差



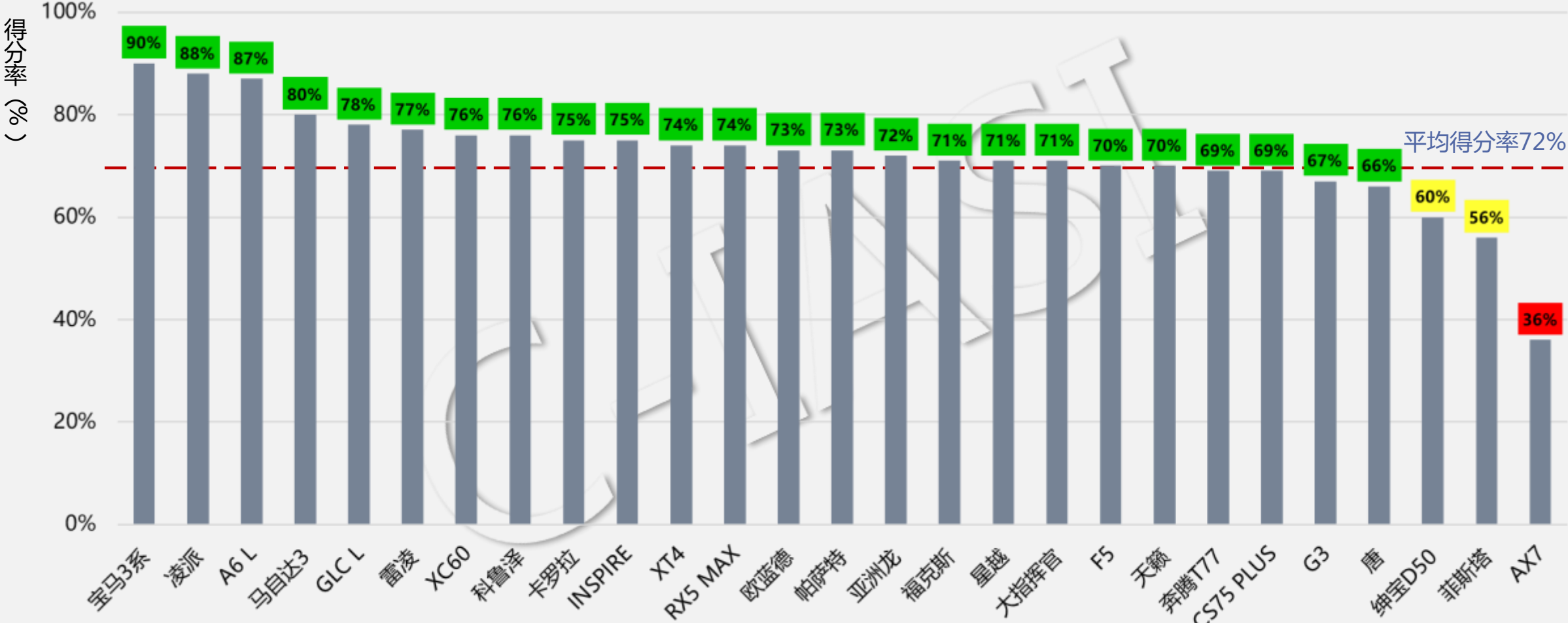
## 二、结果解读



车外行人安全指数

评价结果

2019年测评车型行人保护得分率



G 优秀   A 良好   M 一般   P 较差

## 二、结果解读



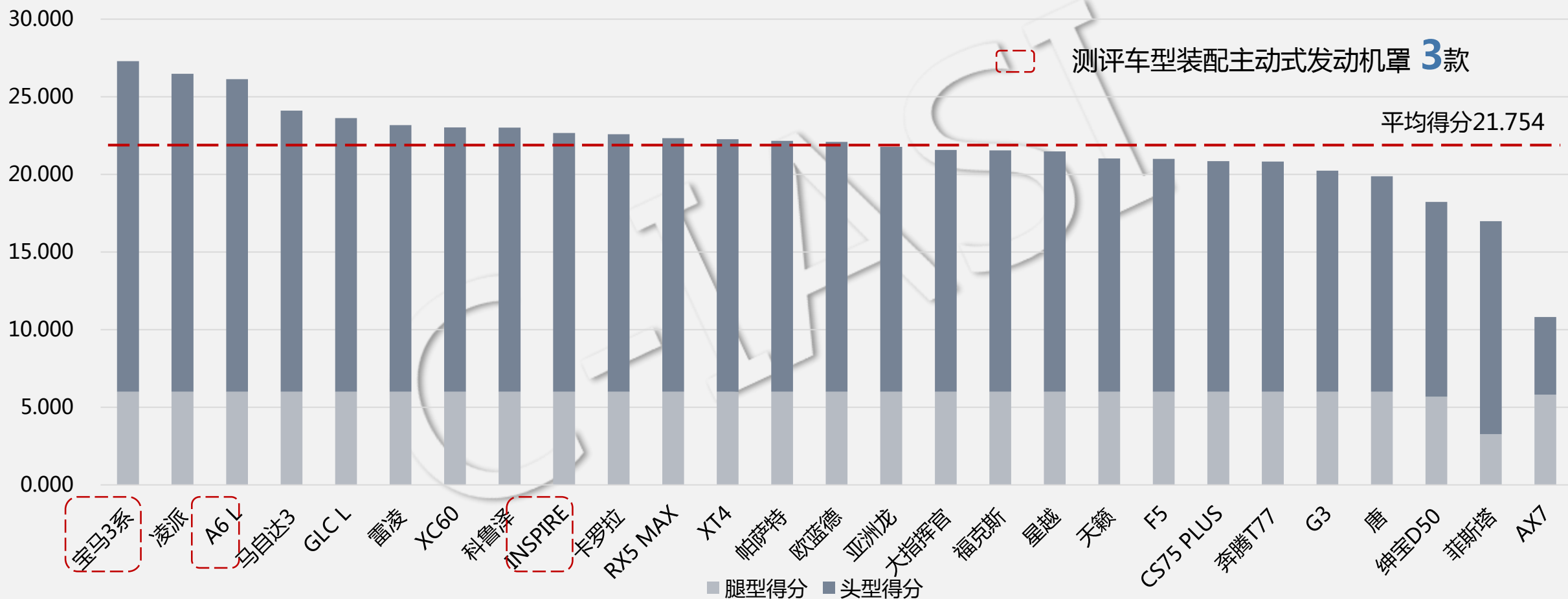
中国保险汽车安全指数  
CHINA INSURANCE AUTOMOTIVE SAFETY INDEX

车外行人安全指数

头型/腿型得分

2019年测评车型行人保护得分分布

总得分(分)



二、结果解读

车辆辅助安全指数

评价结果

序号	车型	配置	分值	评级
1	凌派	GHA7100GAC5B ( 2019款 180Turbo CVT 领先版 )	6.0分	优秀 G*
2	XT4	SGM6468EBX1 ( 2018款 28T四驱铂金版 )	6.0分	优秀 G*
3	欧蓝德	GMC6473C ( 2019款 2.4L致尊版 )	6.0分	优秀 G*
4	AX7	DFM6460D5B2 ( 2019款 AI领航型 )	1.0分	一般 M*
5	菲斯塔	BH7161CAAV ( 2019款 280 T GDi TOP DCT 智尊版 )	6.0分	优秀 G*
6	F5	--	N/A	N/A
7	绅宝D50	--	N/A	N/A
8	天籁	DFL7201VANF4 ( 2019款 2.0L XL Upper智行版 )	6.0分	优秀 G*
9	XC60	VCC6474H27 ( 2019款 T5 四驱智逸版 )	6.0分	优秀 G
10	唐	BYD6490ST6A ( 2018款7座智联尊荣型 )	5.0分	优秀 G*
11	福克斯	CAF7158B6G5 ( 2020款 两厢EcoBoost 180自动锋耀型 )	6.0分	优秀 G*
12	雷凌	GTM7121LPCJM ( 2019款 185T CVT豪华版 )	6.0分	优秀 G*
13	亚洲龙	TV7256E6 ( 亚洲龙 2019款 2.5L汽油动力进取版 )	6.0分	优秀 G
14	星越	MR6463D03 ( 2019款 300T 耀星者 )	6.0分	优秀 G

注：\*表示高配车型辅助安全测评结果

G

优秀

A

良好

M

一般

P

较差

二、结果解读

车辆辅助安全指数

评价结果

序号	车型	配置	分值	评级
15	科鲁泽	--	N/A	N/A
16	奔腾T77	CA6455A6 ( 2019款 230TID 自动尊贵型 )	6.0分	优秀 G*
17	宝马3系	BMW7200AG ( 2020款 325Li M运动套装 )	5.0分	优秀 G
18	帕萨特	SVW72023EV ( 2019款 380TSI 旗舰版 )	6.0分	优秀 G*
19	大指挥官	GFA6491FTDBA ( 2018款 2.0T四驱臻享版 )	6.0分	优秀 G*
20	RX5 MAX	CSA6468NEAQ ( 2019款 300TGI 自动智能座舱旗舰版 )	6.0分	优秀 G*
21	G3	HMA7001DEBEV ( 2020款 520长续航 智享版 )	5.0分	优秀 G*
22	卡罗拉	TV7121N6 ( 2019款 D-4T 先锋版 )	6.0分	优秀 G
23	CS75 PLUS	SC6479CDH6 ( 2020款 自动旗舰型 )	6.0分	优秀 G*
24	INSPIRE	DHW7207CVHEV ( 2019款 混动 净越版 )	6.0分	优秀 G*
25	GLC L	BJ6486LEAL ( 2020款 260L 4MATIC 动感型 )	5.0分	优秀 G
26	马自达3	CAM7201A ( 2020款 2.0L AT质尊版 )	6.0分	优秀 G*
27	A6L	FV7201BBDDG ( 2019款 40TFSI 豪华动感型 )	6.0分	优秀 G

注：\*表示高配车型辅助安全测评结果

G

优秀

A

良好

M

一般

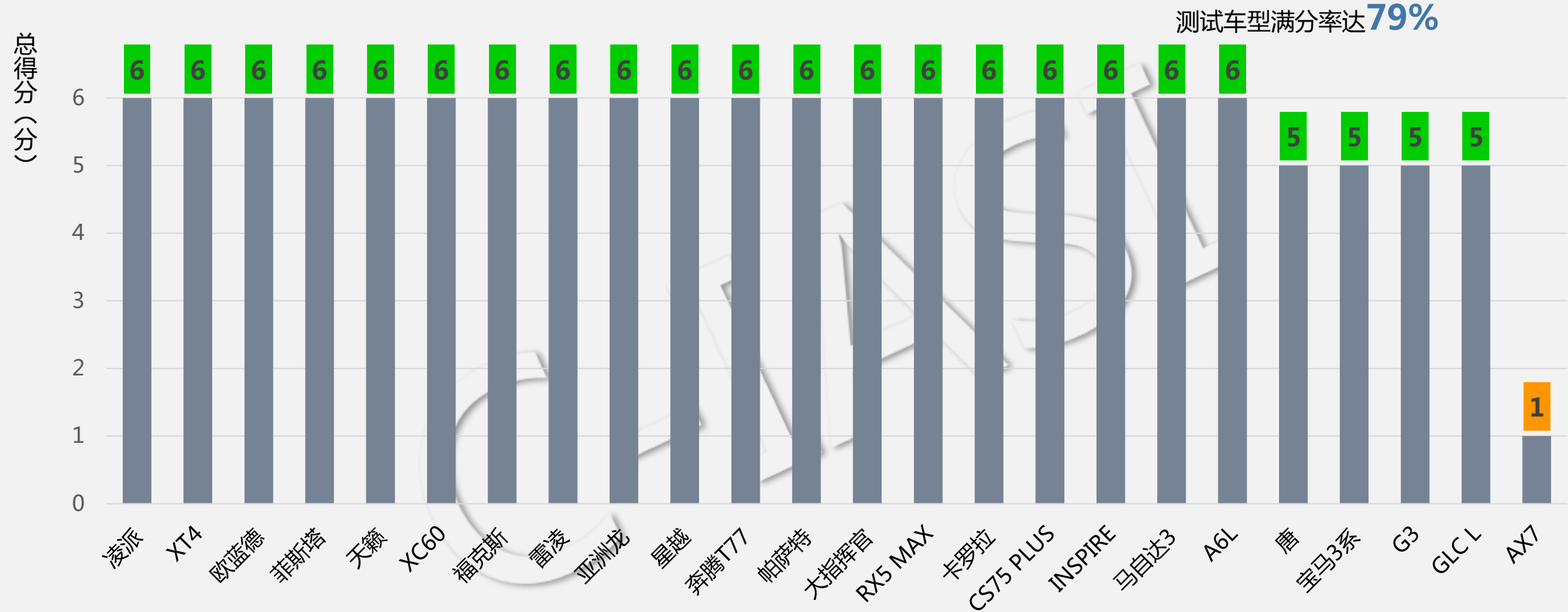
P

较差

## 二、结果解读

车辆辅助安全指数

整体评价结果



## 二、结果解读



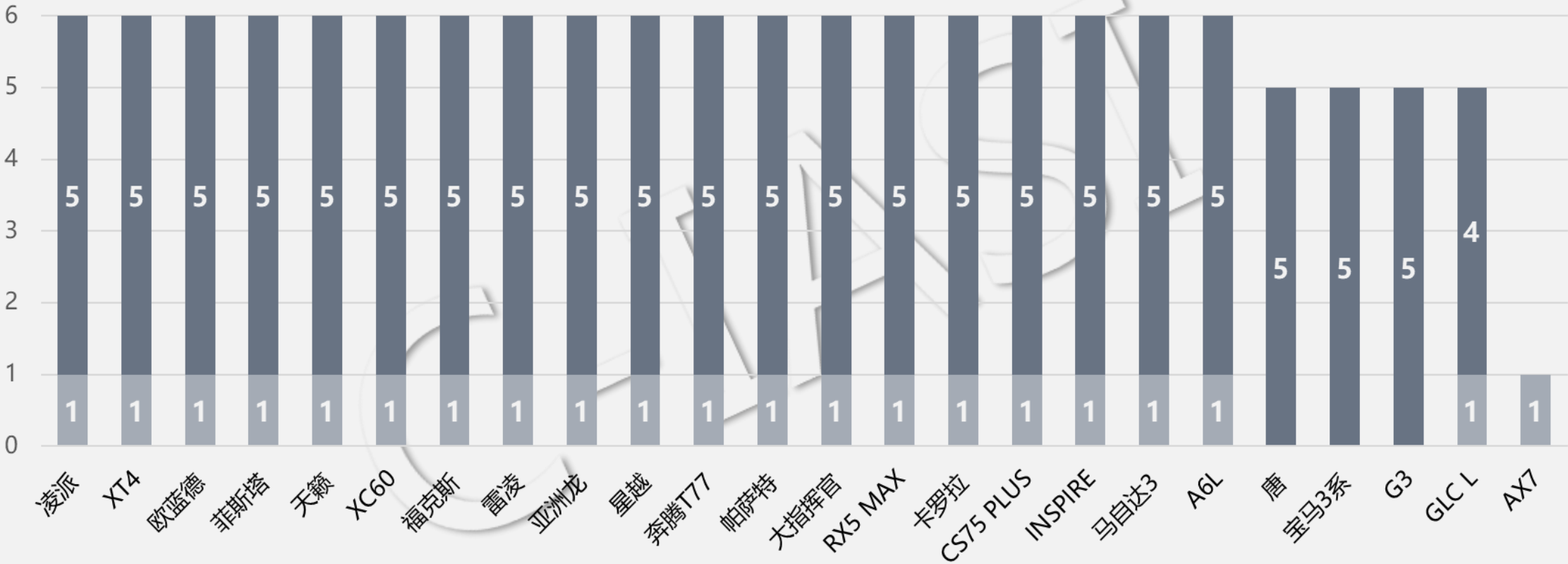
### 车辆辅助安全指数

### 整体评价结果

总得分(分)

FCW AEB

测试车型FCW满分率 **87.5%** , AEB满分率 **91.6%**





01

车型信息

02

结果解读

03

指数发现

04

测评聚焦

# 三、指数发现

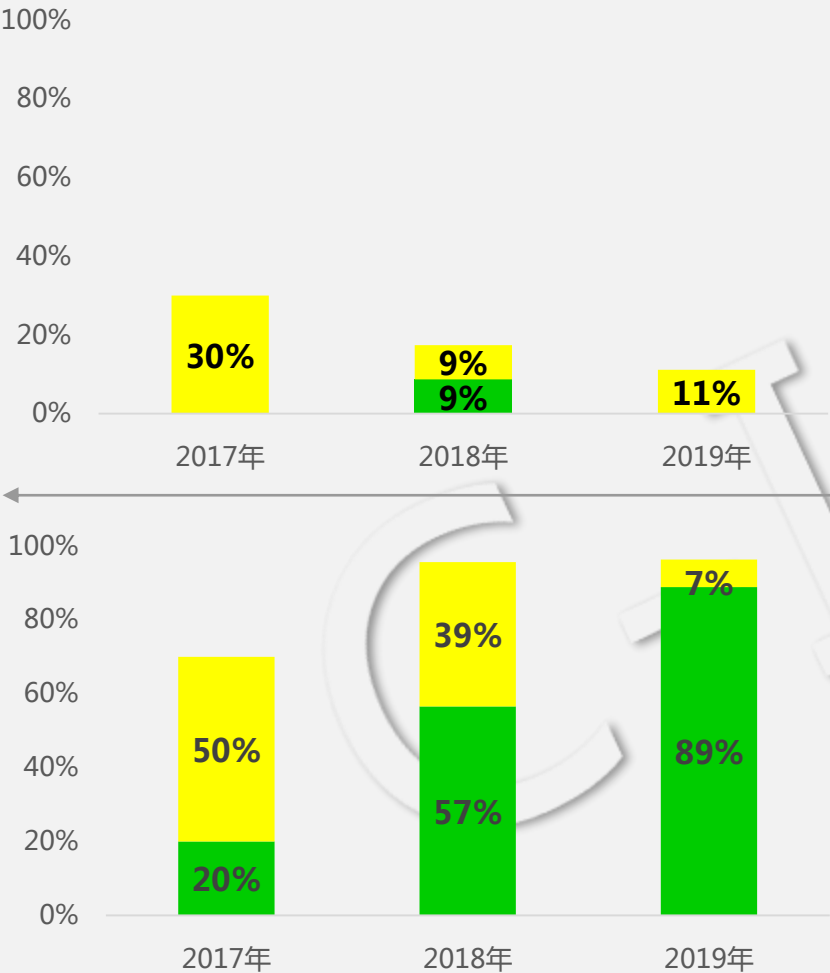


## 安全指数

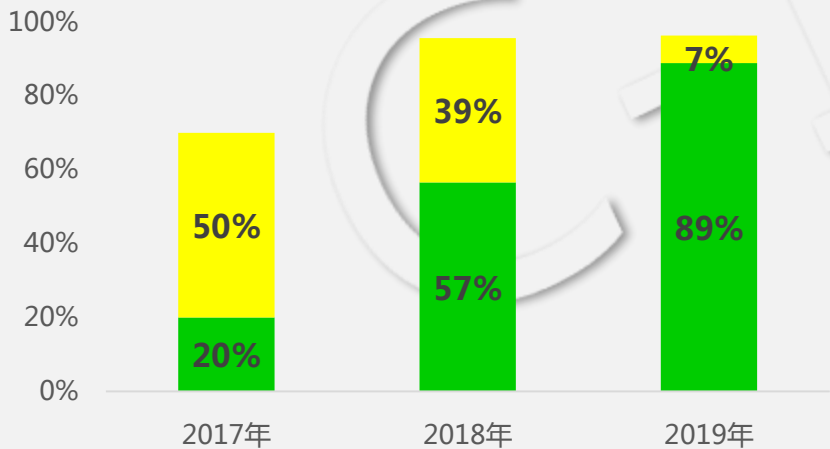
测评车型整体安全性稳步提升，车辆耐撞性和可维修性有待进一步提高



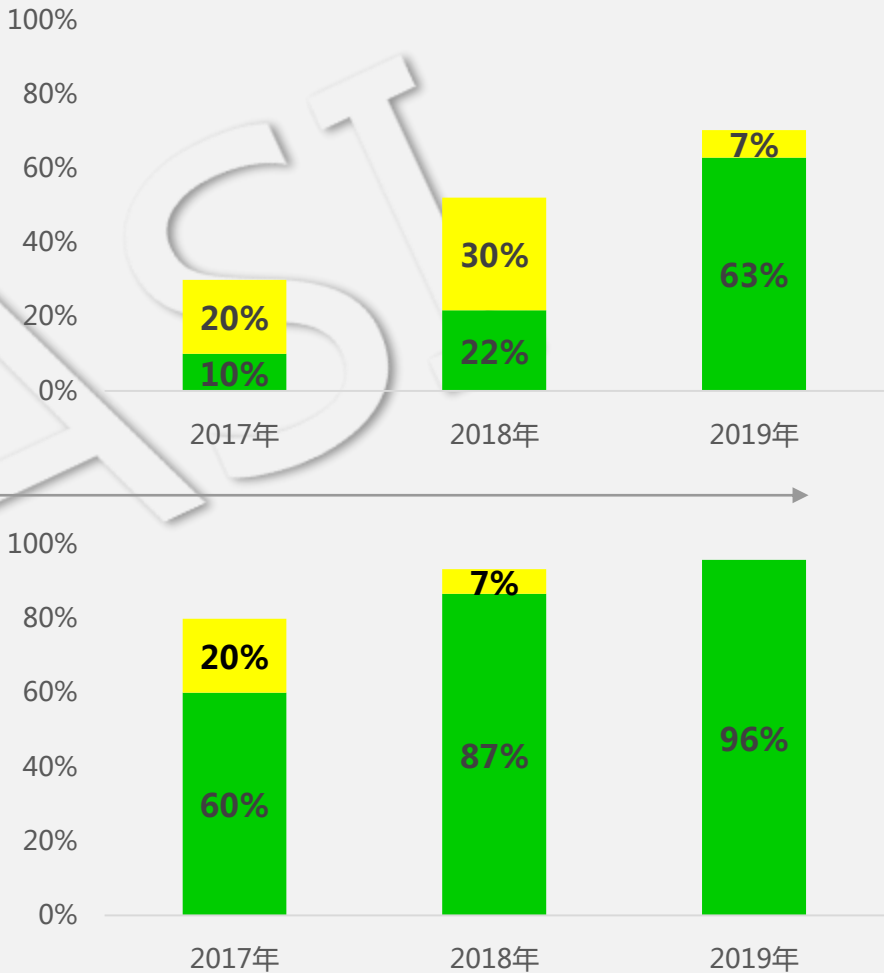
耐撞性与维修经济性



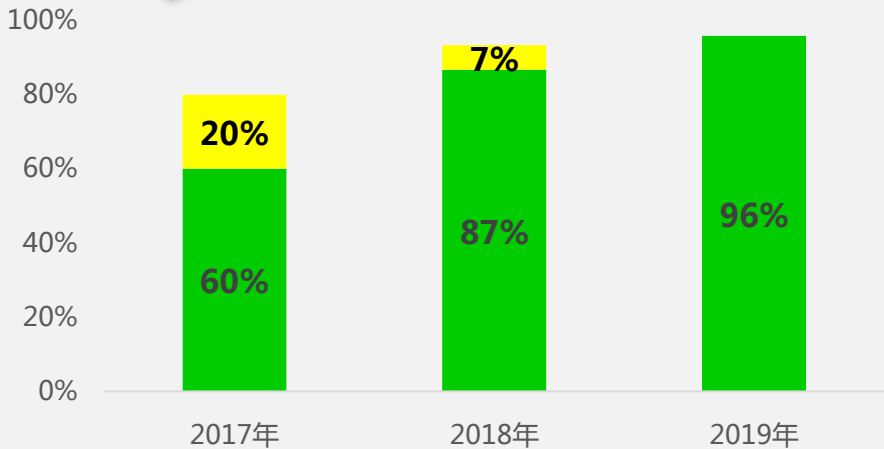
车外行人安全



车内乘员安全



车辆辅助安全

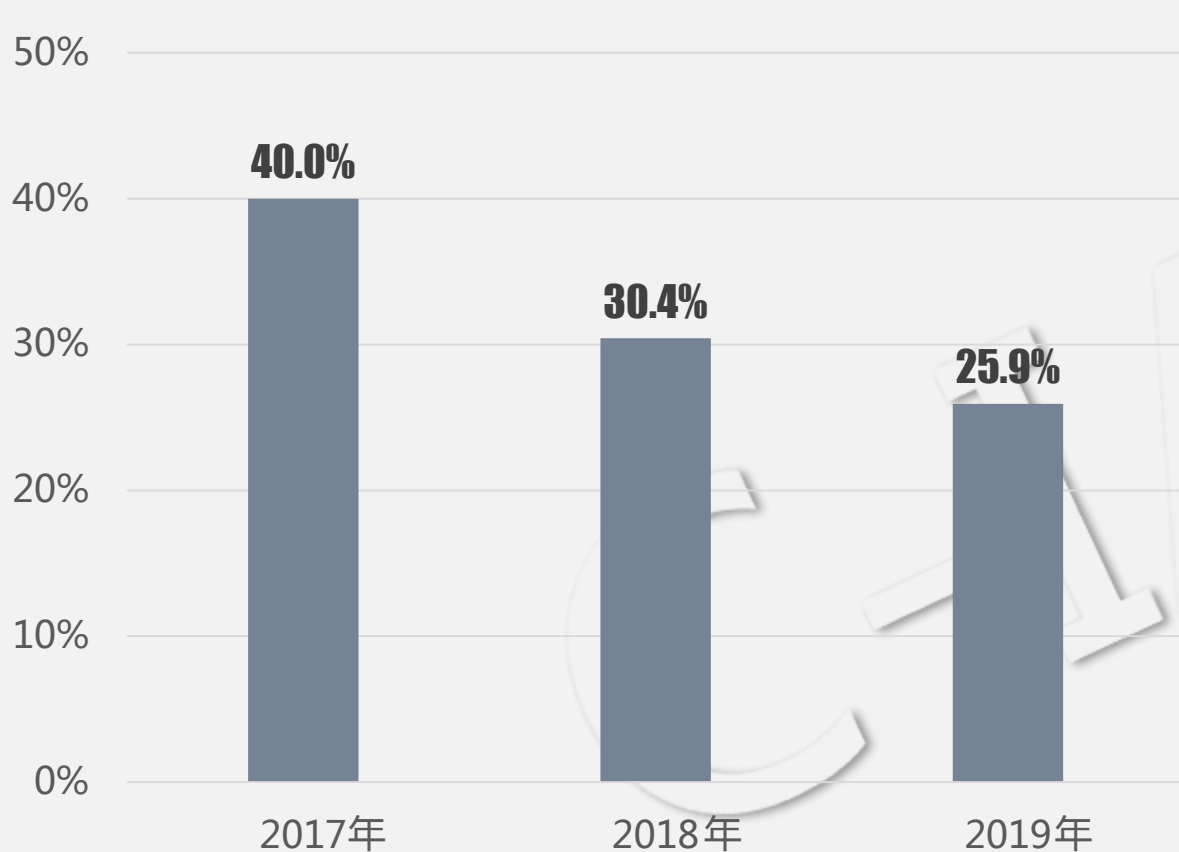




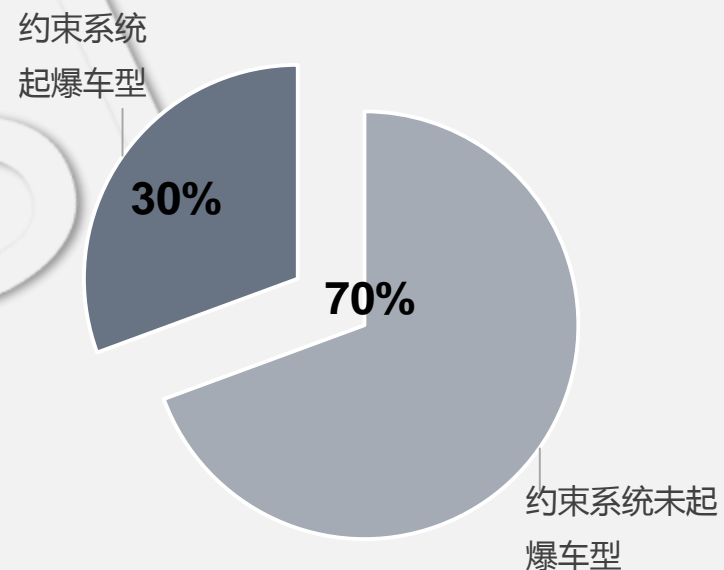
### 三、指数发现



#### 耐撞性与维修经济性指数 | 约束系统起爆率明显下降



2017-2019年测评车型气囊起爆率



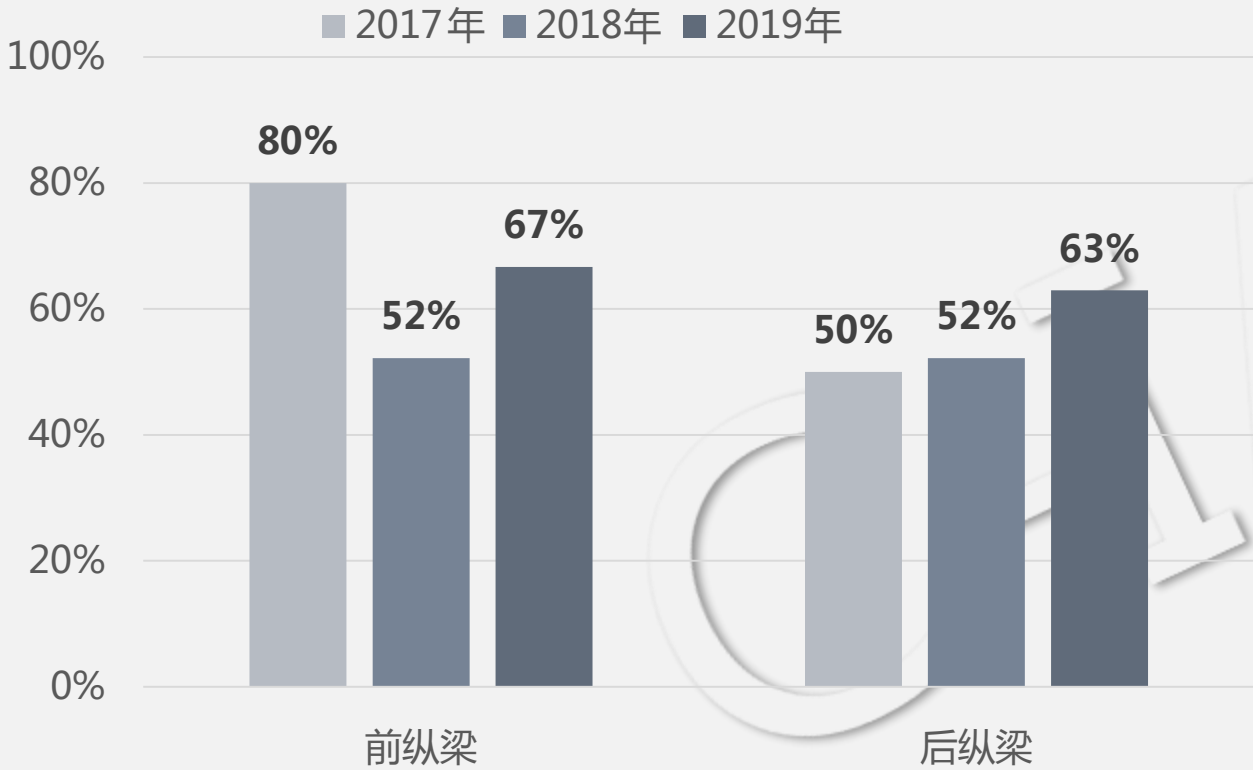
测评车型的平均起爆率约30%，仍高于国外同类研究机构试验车型约束系统起爆率（< 5%）。

### 三、指数发现

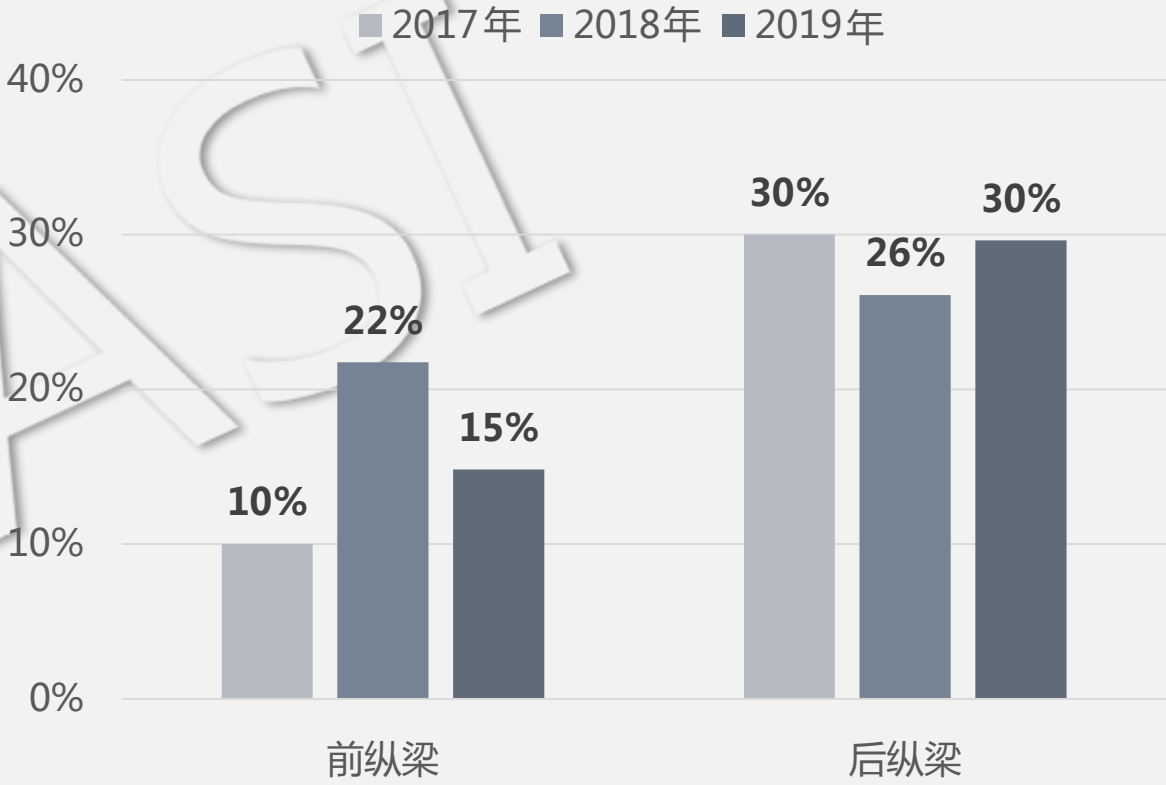


耐撞性与维修经济性指数 | 车身纵梁损伤比例依旧较高

纵梁损伤统计



纵梁更换统计



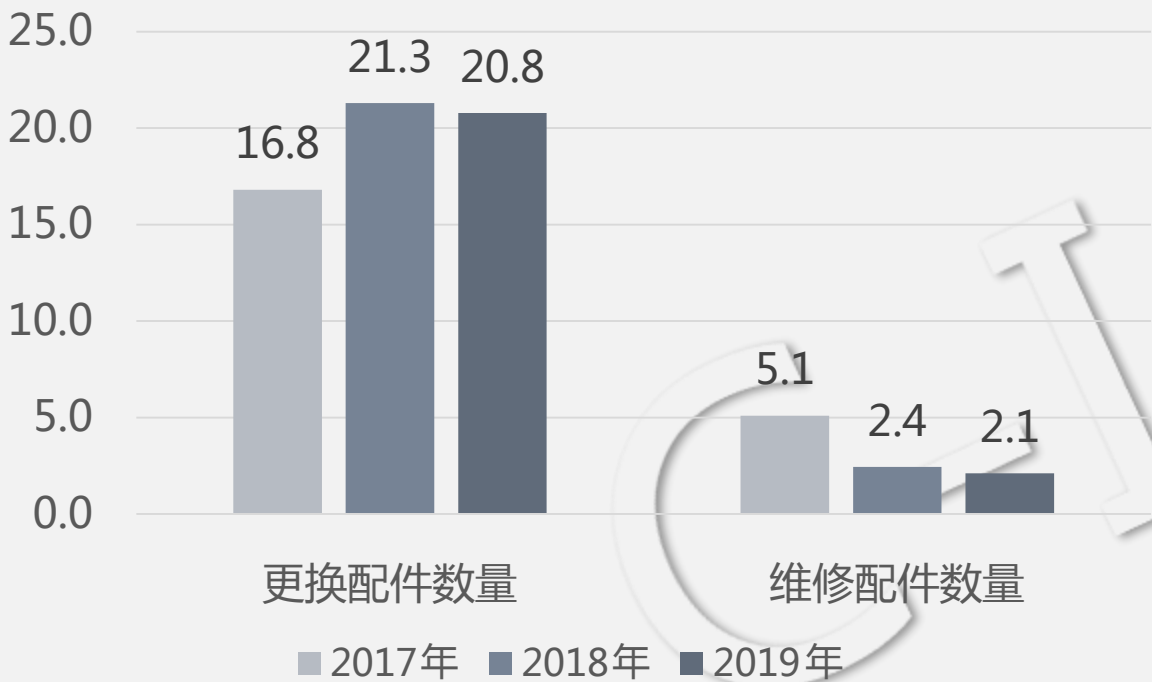
### 三、指数发现



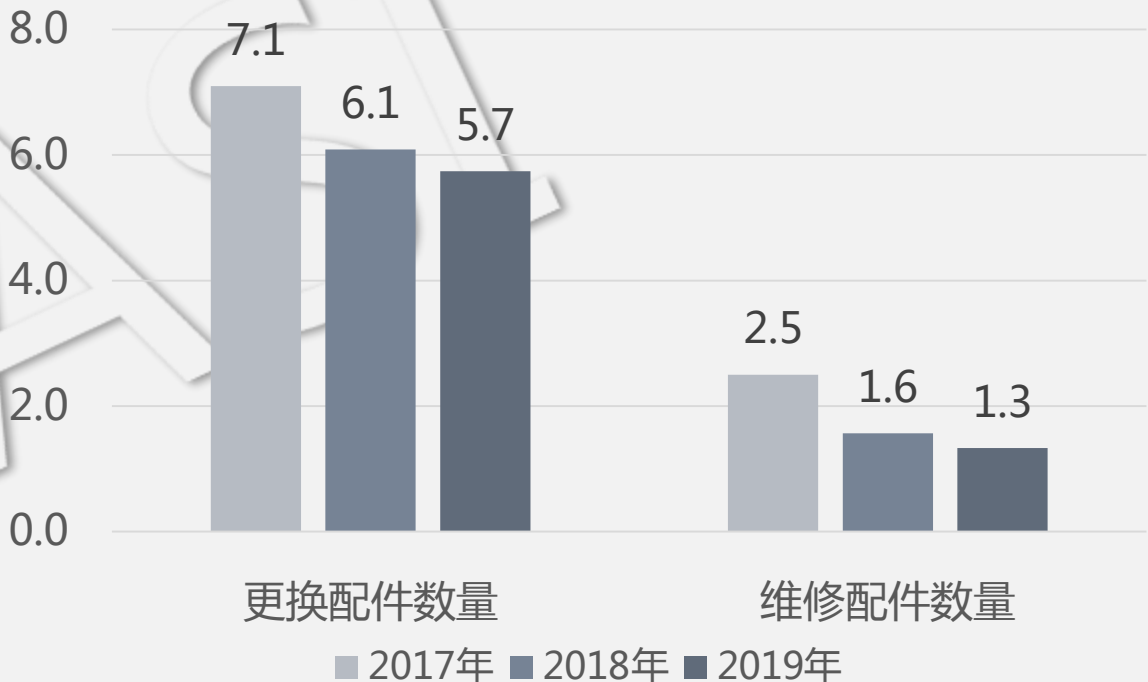
#### 耐撞性与维修经济性指数

配件可维修性提升不明显

前端配件损伤统计



后端配件损伤统计



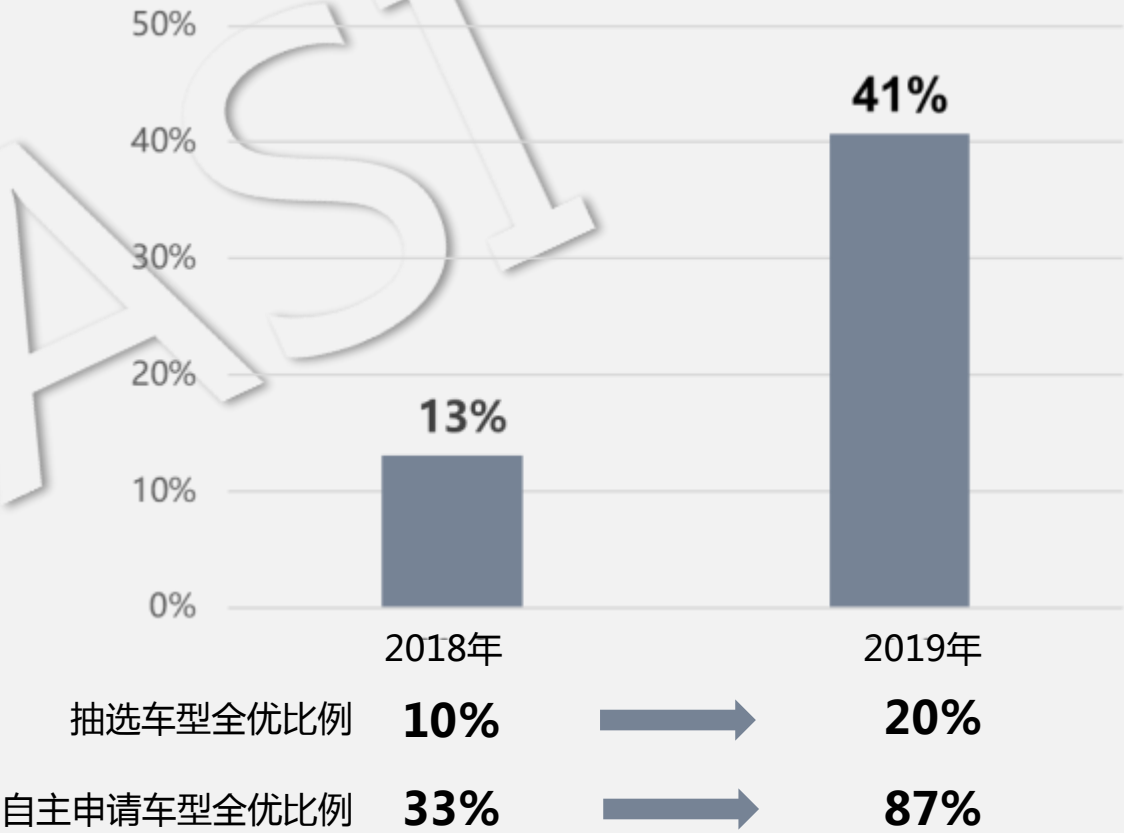
# 三、指数发现

## 车内乘员安全指数

总体评价结果有所提高，获得全优车型的比例大幅提升



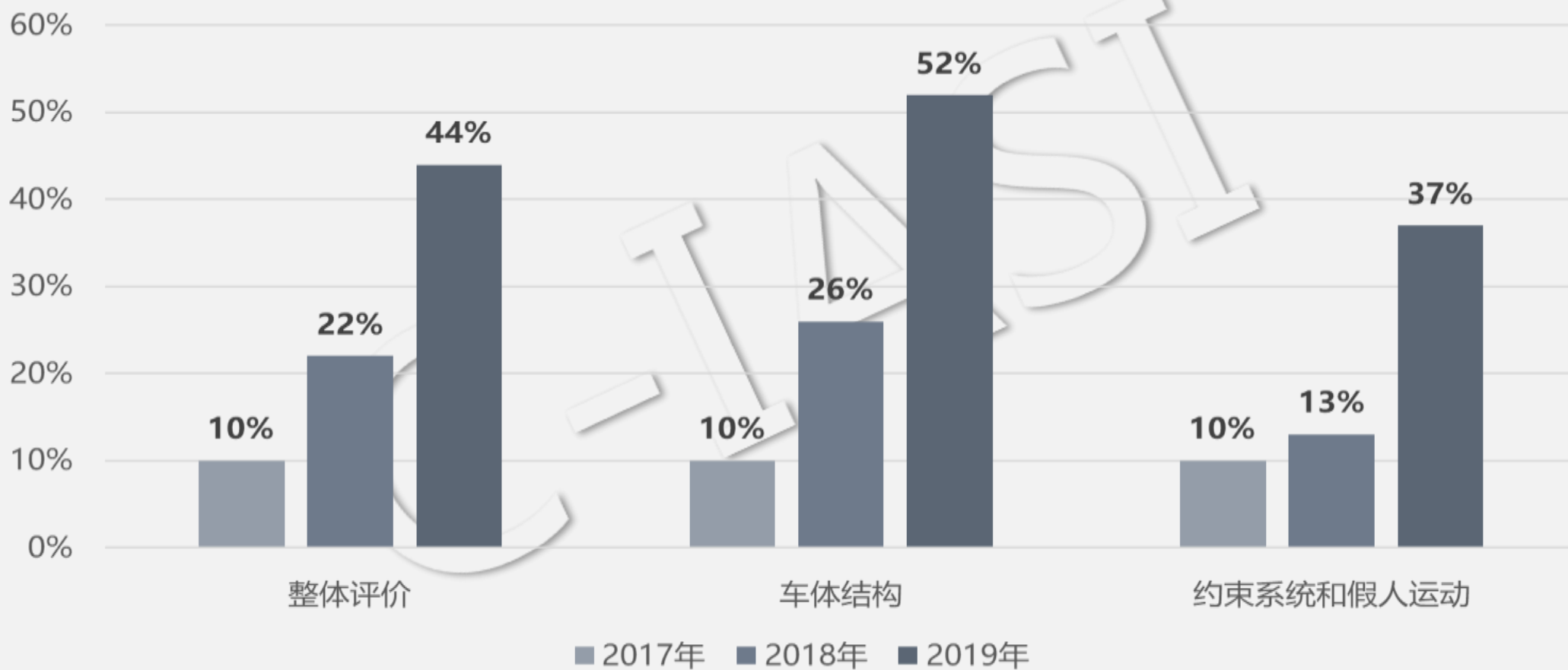
2018-2019年测评车型中全优车型占比



#### 车内乘员安全指数

25%偏置碰撞--整体评价、车体结构、约束系统和假人运动优秀率均大幅提升

2017-2019年测评车型正面25%偏置碰撞各项评价优秀率

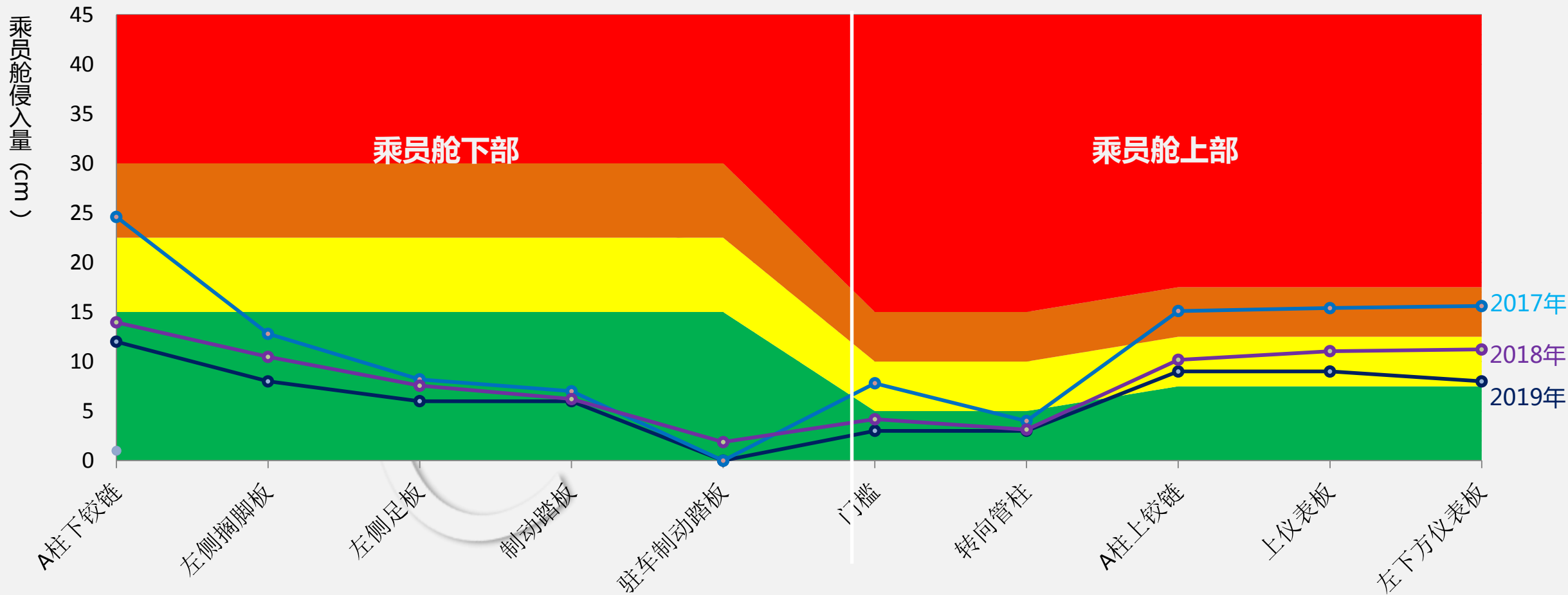


### 三、指数发现



#### 车内乘员安全指数

正面25%偏置碰撞--车辆结构强度评级提升明显，乘员舱上部侵入量相对较大



2017-2019年测评车型结构侵入量平均水平

### 三、指数发现



中国保险汽车安全指数  
CHINA INSURANCE AUTOMOTIVE SAFETY INDEX

#### 车内乘员安全指数

正面25%偏置碰撞--车辆结构评级

某车型换代后较换代前门环系统结构变形量有明显改善



2018年

车体结构评级

M



2019年

G

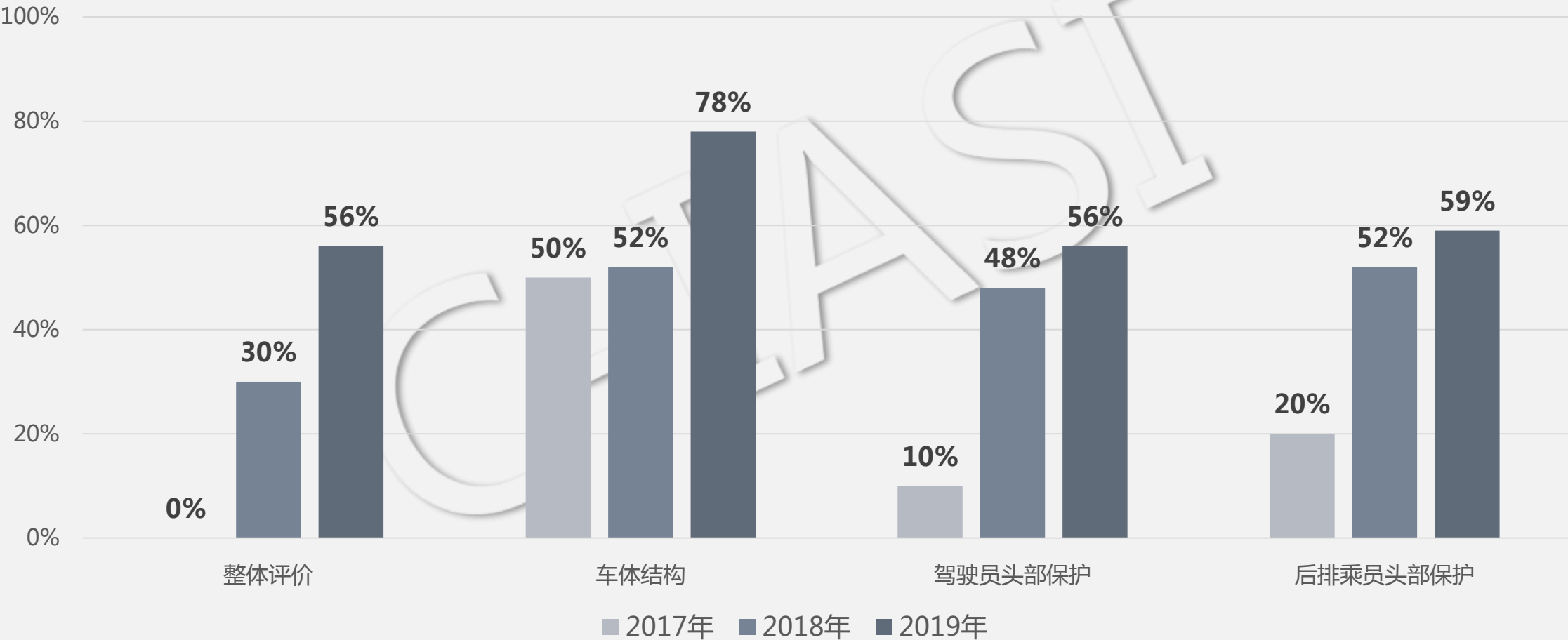
G 优秀 A 良好 M 一般 P



车内乘员安全指数

侧面碰撞--整体评价、车体结构、头部保护优秀率均有不同幅度提升

2017-2019年测评车型侧面碰撞各项评价优秀率





### 三、指数发现



中国保险汽车安全指数  
CHINA INSURANCE AUTOMOTIVE SAFETY INDEX

车内乘员安全指数

侧面碰撞--车辆结构等级

某车型改款后变形模式更为合理



2017年

车体结构评级

A



2019年

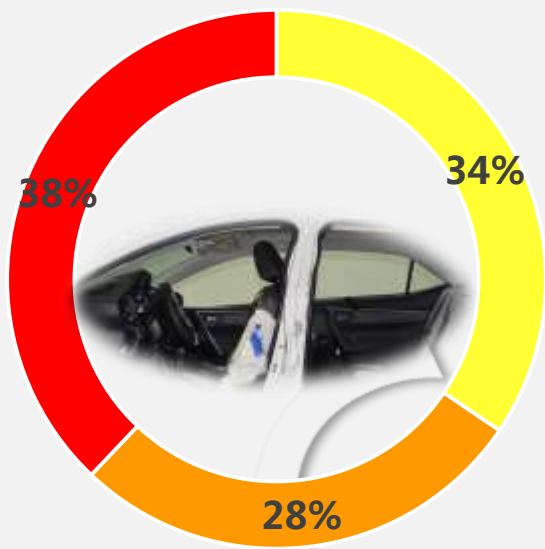
G

G 优秀 A 良好 M 一般 P

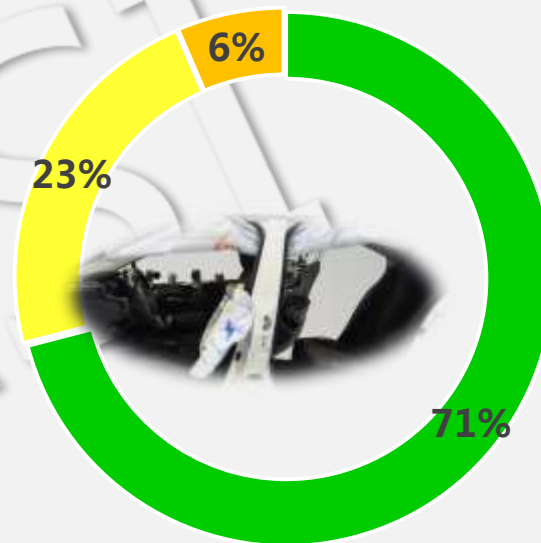
## 车内乘员安全指数

侧面碰撞--侧气帘配置对侧碰评价结果有较大影响

2017-2019年测评车型侧碰结果分布



未配置侧气帘侧碰结果



配置侧气帘侧碰结果

### 三、指数发现




中国保险汽车安全指数  
CHINA INSURANCE AUTOMOTIVE SAFETY INDEX

#### 车内乘员安全指数

侧面碰撞--侧气帘对假人头部保护不足，存在风险



侧气帘展开不完全



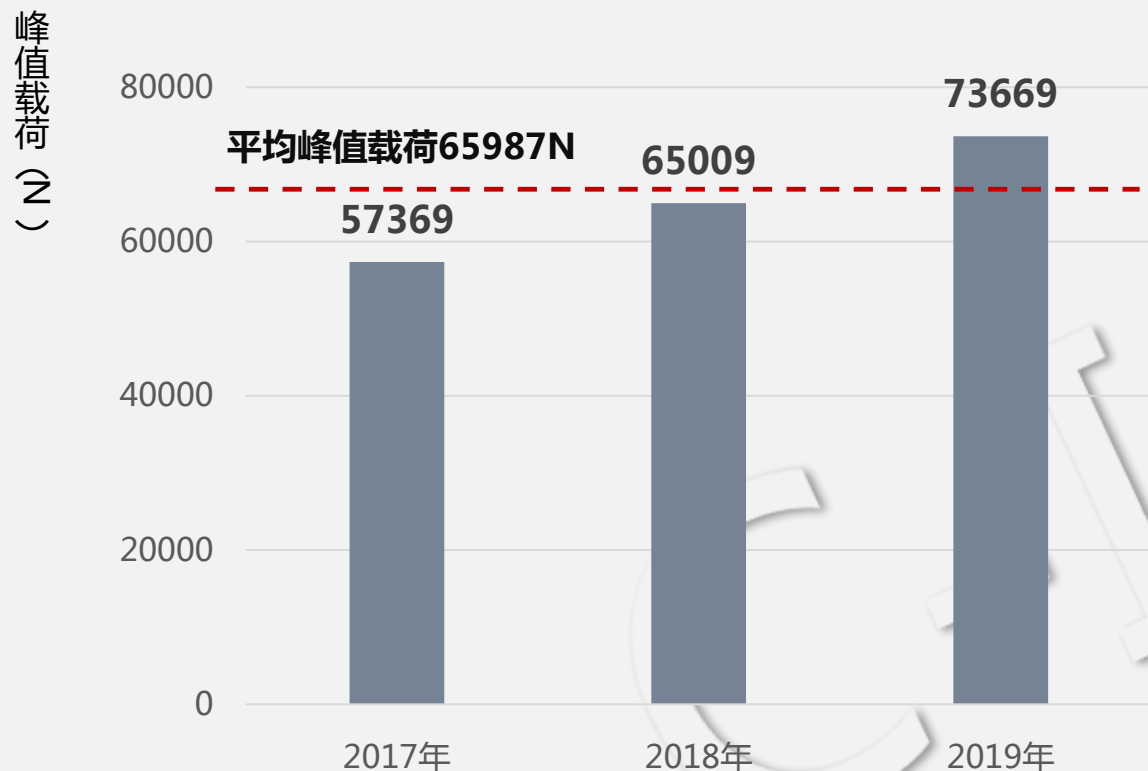
侧气帘展开覆盖范围不足

### 三、指数发现

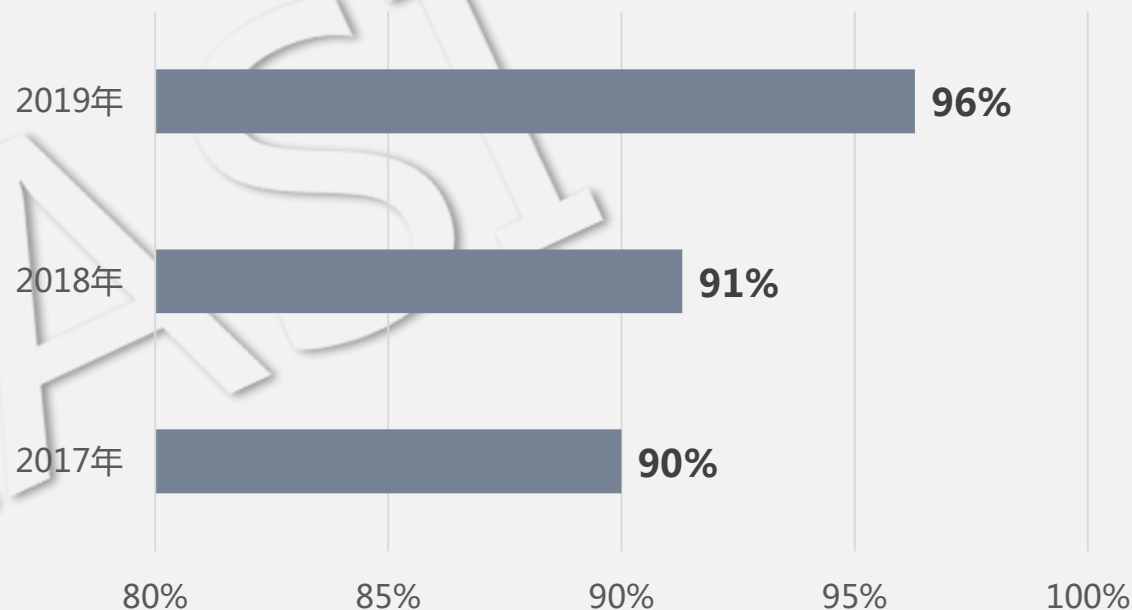


#### 车内乘员安全指数

车顶强度--峰值载荷、载荷质量比分布



历年测评车型峰值载荷均值



历年测评车型载荷质量比 (SWR) 在3.00以上的占比

### 三、指数发现



**车外行人安全指数** | 行人保护--总得分、头型得分、腿型得分均有不同幅度提升

行人保护：满分30分  
头型得分：满分24分  
腿型得分：满分6分



### 三、指数发现

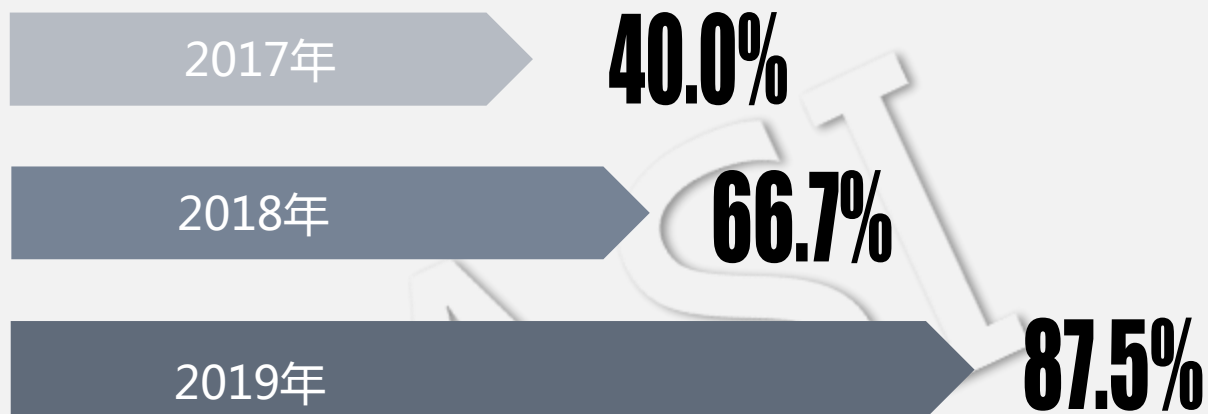


#### 车辆辅助安全指数

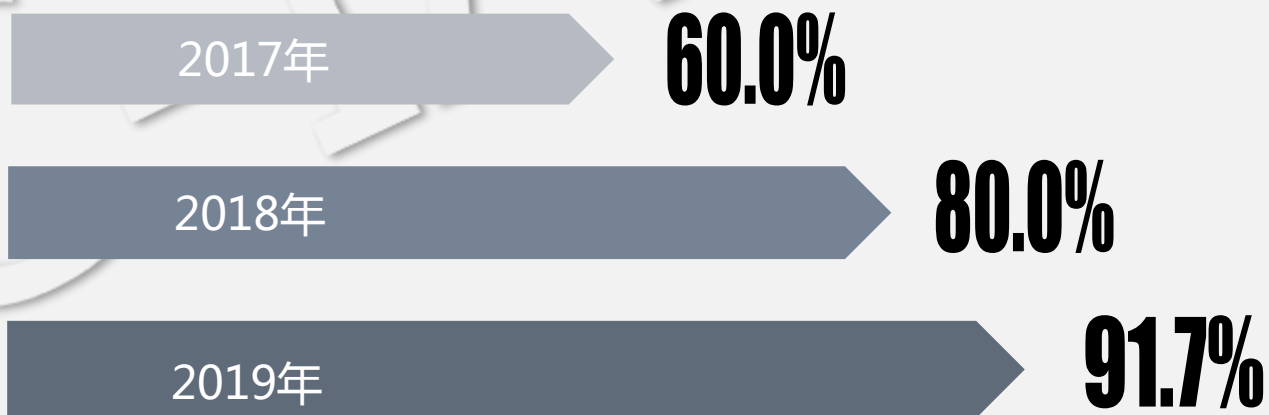
FCW得分率、AEB满分率显著提升



前碰撞预警FCW得分占比



自动紧急制动AEB得满分占比





01

车型信息

02

结果解读

03

指数发现

04

测评聚焦



## 四、测评聚焦



中国保险汽车安全指数  
CHINA INSURANCE AUTOMOTIVE SAFETY INDEX

### 低速结构碰撞损伤

小碰撞大损伤，降低车辆性能



前纵梁



后纵梁

#### 纵梁更换



维修工时：4.8

维修成本：¥ 2945

#### 纵梁更换



维修工时：4.6

维修成本：¥ 2429



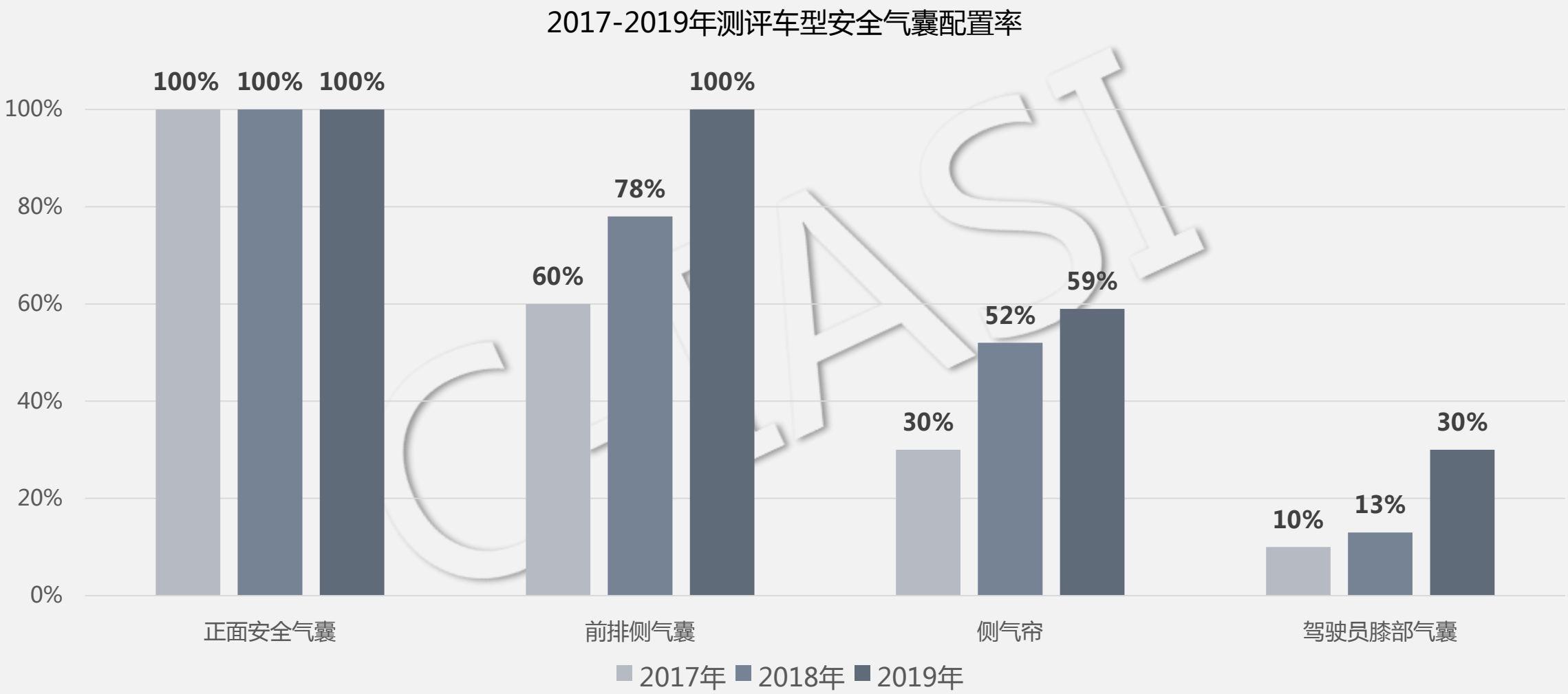
维修后车辆性能

操控性、安全性、二手车流通



安全气囊配置

测评车型安全气囊配置率逐年提升

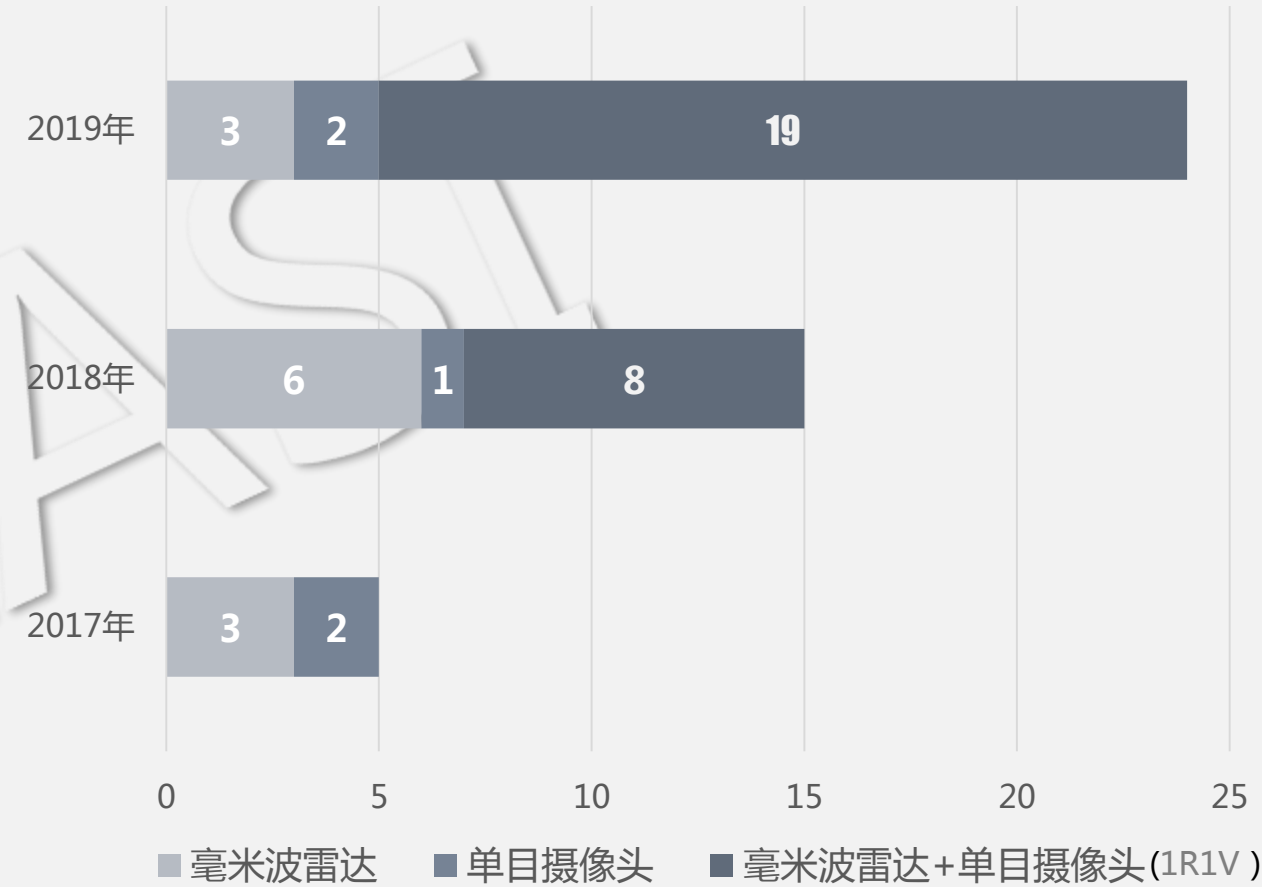
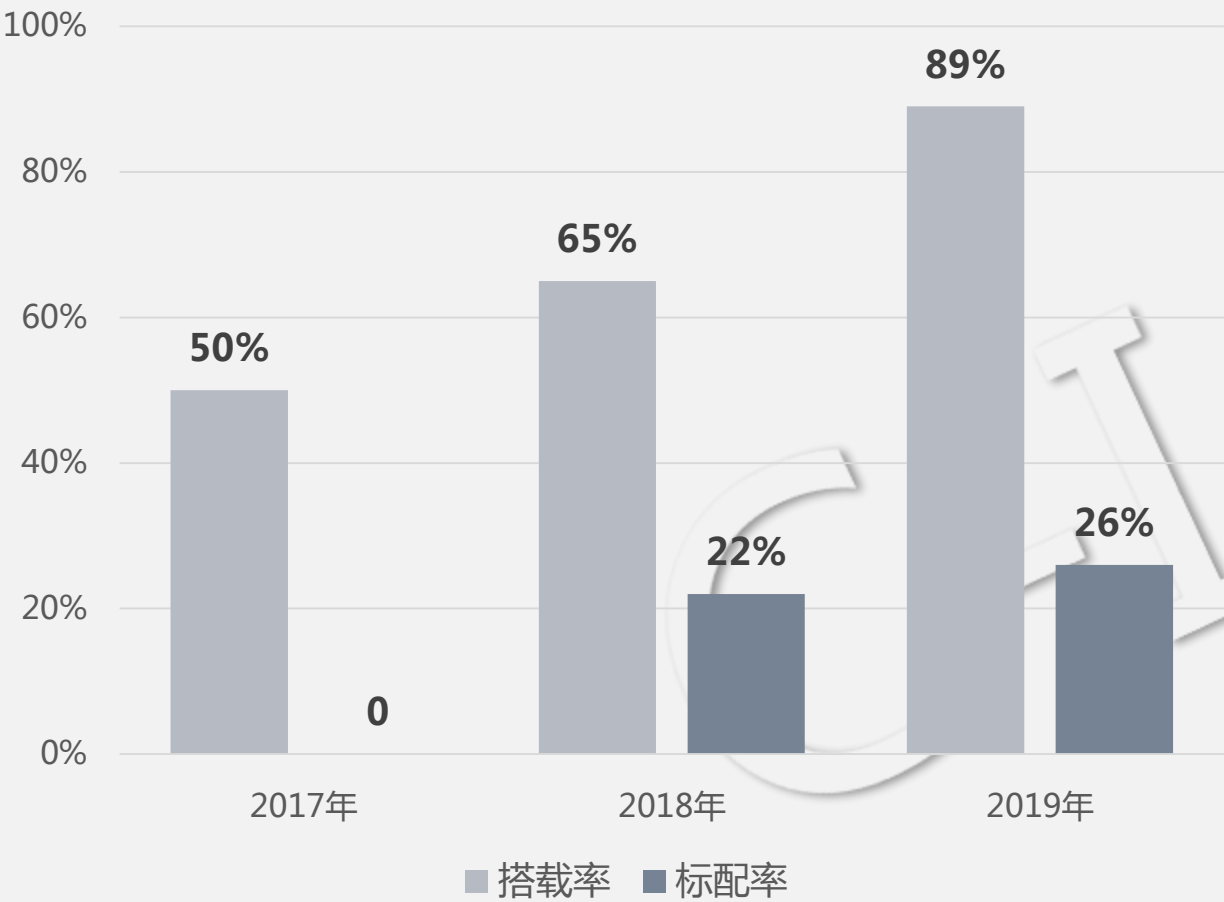


# 四、测评聚焦

■ 辅助安全配置

测评车型AEB搭载率提升显著，标配率仍有较大提升空间

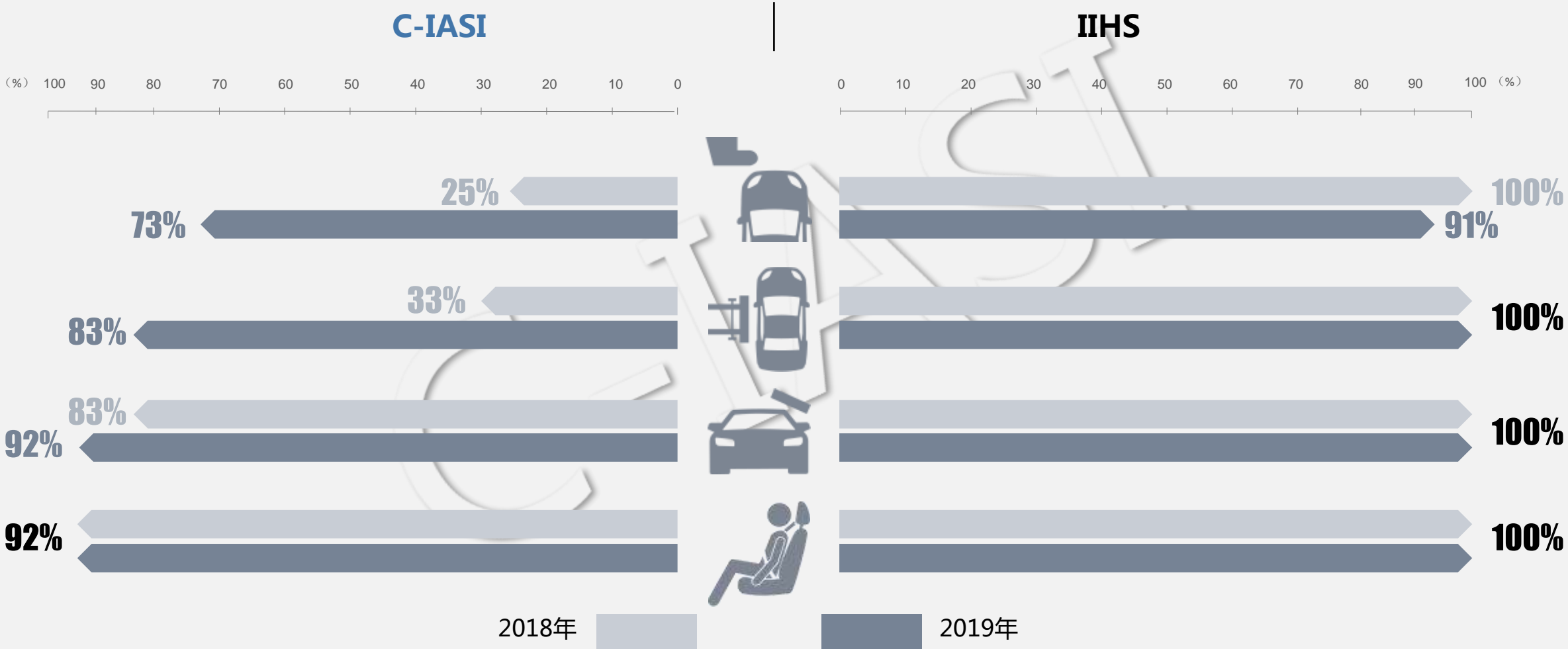
目前主流车型ADAS传感器已升级为“1R1V”，C-IASI将激励更多新技术应用



四、测评聚焦

中美车型安全性能对比

2019年中美测评结果优秀比例差距缩小



## 四、测评聚焦



中国保险汽车安全指数  
CHINA INSURANCE AUTOMOTIVE SAFETY INDEX

### 汽车测试技术发展

聚焦汽车安全测评新技术

立足保险安全，聚焦新四化



电动化



智能化

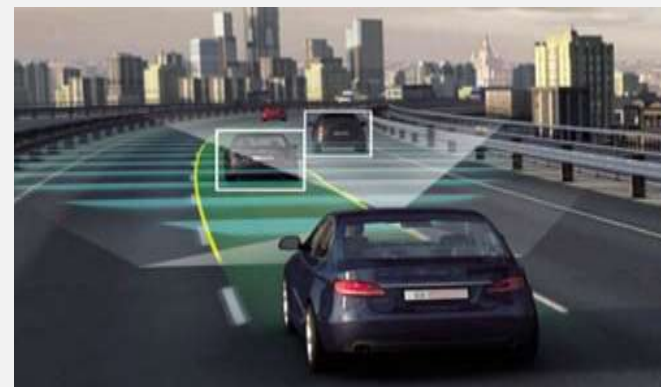


网联化



共享化

进一步加强电动汽车、智能汽车风险识别技术研究







**CIRI**

中保研汽车技术研究院有限公司（**CIRI**）是国际机构RCAR组织在中国的正式会员单位。



**CAERI**

中国汽车工程研究院股份有限公司（**CAERI**）安全实验室是Euro NCAP官方认可的联合实验室。

- 中国保险汽车安全指数实施以来，引起社会各界广泛关注，助推汽车企业生产更安全、更经济的车辆，成为消费者选车购车的重要参考。
- 中国保险汽车安全指数秉持客观、公正、科学、严谨的原则，持续开展测评研究工作，积极助推汽车安全技术与保险融汇应用、协同发展。
- 中国保险汽车安全指数坚持“零伤亡”愿景，推动保险汽车安全发展，减少人员伤亡与财产损失。



## 免责声明

本研究报告为中国保险汽车安全指数对2019年测试车型及历年测试车型相关信息和数据的综合分析，文中出现所有数据如无特殊说明，均来源于中国保险汽车安全指数测试评价。

本研究报告版权归中国保险汽车安全指数所有。未经书面授权，任何人不得对本报告进行任何形式的发布、复制。如引用、刊发，需注明出处为中国保险汽车安全指数，且不得作违背原意的删减。本报告仅为研究报告，报告中的信息或所表达的意见并不构成研究结论。

如有相关需求，欢迎致电中国保险汽车安全指数管理中心办公室，联系电话：010-85563267-8310，联系人：许书军。



# 服 务 社 会 ， 促 进 安 全

中国保险汽车安全指数 ( C-IASI ) 管理中心